


Министерство науки и высшего образования Российской Федерации
Федеральное государственное бюджетное образовательное учреждение
высшего образования «Псковский государственный университет»
ФИЛИАЛ

федерального государственного бюджетного образовательного учреждения
высшего образования «Псковский государственный университет»
в г. Великие Луки Псковской области

СОГЛАСОВАНО


Заместитель директора по учебно-
методической работе


«28» 05 2019 г.

А.Э. Калиновская

УТВЕРЖДАЮ

Директор филиала


«28» 05 2019 г.

С.А. Катченков

ПРОГРАММА

ГОСУДАРСТВЕННОЙ ИТОГОВОЙ АТТЕСТАЦИИ (ИТОГОВОЙ АТТЕСТАЦИИ)


38.02.07 БАНКОВСКОЕ ДЕЛО
(на базе среднего общего образования)

Квалификация выпускника – специалист банковского дела

Великие Луки
2019

Рассмотрена и одобрена на заседании цикловой комиссии гуманитарных,
правовых и экономических дисциплин

Протокол № 3 от «12» ноября 2018 г.

Председатель цикловой комиссии  Григорьева Е.Л.

СОДЕРЖАНИЕ

1. ОБЩИЕ ПОЛОЖЕНИЯ

2. ЦЕЛИ И ЗАДАЧИ ГОСУДАРСТВЕННОЙ ИТОГОВОЙ (ИТОГОВОЙ) АТТЕСТАЦИИ

3. ФОРМЫ ГОСУДАРСТВЕННОЙ ИТОГОВОЙ (ИТОГОВОЙ) АТТЕСТАЦИИ, УСЛОВИЯ ЕЕ ПРОВЕДЕНИЯ

4. ТЕМАТИКА ВЫПУСКНЫХ КВАЛИФИКАЦИОННЫХ РАБОТ

5. ТРЕБОВАНИЯ К СОДЕРЖАНИЮ, ОБЪЕМУ И СТРУКТУРЕ ВЫПУСКНЫХ КВАЛИФИКАЦИОННЫХ РАБОТ

6. ОПИСАНИЕ ЗАДАНИЯ ДЕМОНСТРАЦИОННОГО ЭКЗАМЕНА

7. КРИТЕРИИ ОЦЕНКИ

Приложение А «Основные требования к оформлению выпускной квалификационной работы»

1. ОБЩИЕ ПОЛОЖЕНИЯ

Программа государственной итоговой (итоговой) аттестации выпускников по специальности 38.02.07 Банковское дело составлена в соответствии с требованиями:

- Федерального закона от 29.12.2012 г. № 273-ФЗ «Об образовании в Российской Федерации»;

- Приказа Минобрнауки России от 05.02.2018 № 67 «Об утверждении федерального государственного образовательного стандарта среднего профессионального образования по специальности 38.02.07 Банковское дело (зарегистрирован Министерством юстиции Российской Федерации 26 февраля 2018 г. регистрационный № 50135);

- Приказа Минобрнауки России от 14 июня 2013 г. № 464 «Об утверждении Порядка организации и осуществления образовательной деятельности по образовательным программам среднего профессионального образования» (зарегистрирован Министерством юстиции Российской Федерации 30 июля 2013 г., регистрационный № 29200) (далее – Порядок организации образовательной деятельности);

- Приказа Минобрнауки России от 16 августа 2013 г. № 968 «Об утверждении Порядка проведения государственной итоговой аттестации по образовательным программам среднего профессионального образования» (зарегистрирован Министерством юстиции Российской Федерации 1 ноября 2013 г., регистрационный № 30306);

- Приказа Минобрнауки России от 18 апреля 2013 г. № 291 «Об утверждении Положения о практике обучающихся, осваивающих основные профессиональные образовательные программы среднего профессионального образования» (зарегистрирован Министерством юстиции Российской Федерации 14 июня 2013 г., регистрационный № 28785);

- Приказа Министерства труда и социальной защиты Российской Федерации от 19 марта 2015 г. N 176н «Об утверждении профессионального стандарта «Специалист по работе с залогами» (зарегистрирован Министерством юстиции Российской Федерации 9 апреля 2015 г., регистрационный N 36798);

- Приказа Министерства труда и социальной защиты Российской Федерации от 19 марта 2015 г. 171н «Об утверждении профессионального стандарта «Специалист по ипотечному кредитованию» (зарегистрирован Министерством юстиции Российской Федерации 31 марта 2015 г., регистрационный N 36640);

- Приказа Министерства труда и социальной защиты Российской Федерации от 14 ноября 2016 г. N 646н «Об утверждении профессионального стандарта «Специалист по потребительскому кредитованию» (зарегистрирован Министерством юстиции Российской Федерации 24 ноября 2016 г., регистрационный N 44422);

- Приказа Министерства труда и социальной защиты Российской Федерации от 7 сентября 2015 г. N 590н «Об утверждении профессионального стандарта «Специалист по работе с просроченной задолженностью» (зарегистрирован Министерством юстиции Российской Федерации 29 сентября 2015 г., регистрационный N 39053);

- Приказа Министерства труда и социальной защиты Российской Федерации от 14 ноября 2016 г. N 645н «Об утверждении профессионального стандарта «Специалист по платежным услугам» (зарегистрирован Министерством юстиции Российской Федерации 24 ноября 2016 г., регистрационный N 44419);

- Приказа Министерства труда и социальной защиты Российской Федерации от 14 ноября 2016 г. N 643н «Об утверждении профессионального стандарта «Специалист по операциям на межбанковском рынке» (зарегистрирован Министерством юстиции Российской Федерации 24 ноября 2016 г., регистрационный N 44421).

Государственная итоговая (итоговая) аттестация (ГИА (ИА)) проводится государственной экзаменационной комиссией (ГЭК) (итоговой экзаменационной комиссией (ИЭК)) в целях определения соответствия результатов освоения обучающимися основной профессиональной образовательной программы по специальности, соответствующей требованиям ФГОС СПО 38.02.07 Банковское дело, в т. ч. уровень сформированности общих и профессиональных компетенций.

Государственная итоговая (итоговая) аттестация проводится в форме защиты выпускной квалификационной работы (дипломной работы). Демонстрационный экзамен включается в выпускную квалификационную работу.

В соответствии с требованием ФГОС СПО тематика выпускной квалификационной работы (ВКР) соответствует одному или нескольким профессиональным модулям:

- ПМ. 01 Ведение расчетных операций;
- ПМ. 02 Осуществление кредитных операций.

При разработке программы государственной итоговой (итоговой) аттестации определены:

- форма и вид государственной итоговой (итоговой) аттестации;
- сроки проведения государственной итоговой (итоговой) аттестации;
- требования к выпускной квалификационной работе;
- условия подготовки и процедура проведения государственной итоговой (итоговой) аттестации;

аттестации;

- критерии оценки уровня и качества подготовки выпускника.

Данная программа доводится до сведения студентов не позднее, чем за шесть месяцев до начала государственной итоговой (итоговой) аттестации.

2. ЦЕЛИ И ЗАДАЧИ ГОСУДАРСТВЕННОЙ ИТОГОВОЙ (ИТОГОВОЙ) АТТЕСТАЦИИ

Целью государственной итоговой аттестации (ГИА) (итоговой аттестации (ИА)) является комплексная оценка качества и уровня подготовки выпускника, а также соответствие результатов освоения образовательной программы требованиям Федерального государственного образовательного стандарта по специальности среднего профессионального образования 38.02.07 Банковское дело, требованиям работодателей.

Требования к профессиональной подготовленности выпускника, необходимые для выполнения им профессиональных функций

Общие компетенции

Код компетенции	Формулировка компетенции	Знания, умения
ОК 01	Выбирать способы решения задач профессиональной деятельности, применительно к различным контекстам.	<p>Умения: распознавать задачу и/или проблему в профессиональном и/или социальном контексте; анализировать задачу и/или проблему и выделять её составные части; определять этапы решения задачи; выявлять и эффективно искать информацию, необходимую для решения задачи и/или проблемы; составить план действия; определить необходимые ресурсы;</p> <p>владеть актуальными методами работы в профессиональной и смежных сферах; реализовать составленный план; оценивать результат и последствия своих действий (самостоятельно или с помощью наставника)</p>

		Знания: актуальный профессиональный и социальный контекст, в котором приходится работать и жить; основные источники информации и ресурсы для решения задач и проблем в профессиональном и/или социальном контексте; алгоритмы выполнения работ в профессиональной и смежных областях; методы работы в профессиональной и смежных сферах; структуру плана для решения задач; порядок оценки результатов решения задач профессиональной деятельности
ОК 02	Осуществлять поиск, анализ и интерпретацию информации, необходимой для выполнения задач профессиональной деятельности.	Умения: определять задачи для поиска информации; определять необходимые источники информации; планировать процесс поиска; структурировать получаемую информацию; выделять наиболее значимое в перечне информации; оценивать практическую значимость результатов поиска; оформлять результаты поиска
		Знания: номенклатура информационных источников, применяемых в профессиональной деятельности; приемы структурирования информации; формат оформления результатов поиска информации
ОК 03	Планировать и реализовывать собственное профессиональное и личностное развитие.	Умения: определять актуальность нормативно-правовой документации в профессиональной деятельности; применять современную научную профессиональную терминологию; определять и выстраивать траектории профессионального развития и самообразования
		Знания: содержание актуальной нормативно-правовой документации; современная научная и профессиональная терминология; возможные траектории профессионального развития и самообразования
ОК 04	Работать в коллективе и команде, эффективно взаимодействовать с коллегами, руководством, клиентами.	Умения: организовывать работу коллектива и команды; взаимодействовать с коллегами, руководством, клиентами в ходе профессиональной деятельности
		Знания: психологические основы деятельности коллектива, психологические особенности личности; основы проектной деятельности
ОК 05	Осуществлять устную и письменную коммуникацию на государственном языке Российской Федерации с учетом особенностей социального и культурного контекста.	Умения: описывать значимость своей специальности; применять стандарты антикоррупционного поведения.
		Знания: сущность гражданско-патриотической позиции, общечеловеческих ценностей; значимость профессиональной деятельности по специальности; стандарты антикоррупционного поведения и последствия его нарушения.
ОК 06	Проявлять гражданско-	Умения: описывать значимость своей специальности

	патриотическую позицию, демонстрировать осознанное поведение на основе традиционных общечеловеческих ценностей.	Знания: сущность гражданско-патриотической позиции, общечеловеческих ценностей; значимость профессиональной деятельности по специальности.
ОК 07	Содействовать сохранению окружающей среды, ресурсосбережению, эффективно действовать в чрезвычайных ситуациях.	Умения: соблюдать нормы экологической безопасности; определять направления ресурсосбережения в рамках профессиональной деятельности по специальности.
		Знания: правила экологической безопасности при ведении профессиональной деятельности; основные ресурсы, задействованные в профессиональной деятельности; пути обеспечения ресурсосбережения
ОК 08	Использовать средства физической культуры для сохранения и укрепления здоровья в процессе профессиональной деятельности и поддержания необходимого уровня физической подготовленности.	Умения: использовать физкультурно-оздоровительную деятельность для укрепления здоровья, достижения жизненных и профессиональных целей; применять рациональные приемы двигательных функций в профессиональной деятельности; пользоваться средствами профилактики перенапряжения характерными для данной специальности 38.02.07 Банковское дело.
		Знания: роль физической культуры в общекультурном, профессиональном и социальном развитии человека; основы здорового образа жизни; условия профессиональной деятельности и зоны риска физического здоровья для специальности; средства профилактики перенапряжения.
ОК 09	Использовать информационные технологии в профессиональной деятельности	Умения: применять средства информационных технологий для решения профессиональных задач; использовать современное программное обеспечение
		Знания: современные средства и устройства информатизации; порядок их применения и программное обеспечение в профессиональной деятельности
ОК 10	Пользоваться профессиональной документацией на государственном и иностранных языках.	Умения: понимать общий смысл четко произнесенных высказываний на известные темы (профессиональные и бытовые), понимать тексты на базовые профессиональные темы; участвовать в диалогах на знакомые общие и профессиональные темы; строить простые высказывания о себе и о своей профессиональной деятельности; кратко обосновывать и объяснить свои действия (текущие и планируемые); писать простые связные сообщения на знакомые или интересующие профессиональные темы

		Знания: правила построения простых и сложных предложений на профессиональные темы; основные общеупотребительные глаголы (бытовая и профессиональная лексика); лексический минимум, относящийся к описанию предметов, средств и процессов профессиональной деятельности; особенности произношения; правила чтения текстов профессиональной направленности.
ОК 11	Использовать знания по финансовой грамотности, планировать предпринимательскую деятельность в профессиональной сфере.	Умения: выявлять достоинства и недостатки коммерческой идеи; презентовать идеи открытия собственного дела в профессиональной деятельности; оформлять бизнес-план; рассчитывать размеры выплат по процентным ставкам кредитования; определять инвестиционную привлекательность коммерческих идей в рамках профессиональной деятельности; презентовать бизнес-идею; определять источники финансирования
		Знания: основы предпринимательской деятельности; основы финансовой грамотности; правила разработки бизнес-планов; порядок выступления презентации; кредитные банковские продукты

Профессиональные компетенции

Основные виды деятельности	Код и наименование компетенции	Показатели освоения компетенции
Ведение расчетных операций	ПК 1.1. Осуществлять расчетно-кассовое обслуживание клиентов.	Практический опыт: осуществления расчетно-кассового обслуживания клиентов
		Умения: <ul style="list-style-type: none"> - оформлять договоры банковского счета с клиентами; - проверять правильность и полноту оформления расчетных документов; - открывать и закрывать лицевые счета в валюте Российской Федерации и иностранной валюте; - выявлять возможность оплаты расчетных документов исходя из состояния расчетного счета клиента, вести картотеку неоплаченных расчетных документов; - оформлять выписки из лицевых счетов клиентов; - рассчитывать и взыскивать суммы вознаграждения за расчетное обслуживание; - рассчитывать прогноз кассовых оборотов; - составлять календарь выдачи наличных денег; - рассчитывать минимальный остаток денежной наличности в кассе; - составлять отчет о наличном денежном обороте;

		<ul style="list-style-type: none"> - устанавливать лимит остатков денежной наличности в кассах клиентов; - отражать в учете операции по расчетным счетам клиентов; - исполнять и оформлять операции по возврату сумм, неправильно зачисленных на счета клиентов; - использовать специализированное программное обеспечение для расчетного обслуживания клиентов.
		<p>Знания:</p> <ul style="list-style-type: none"> - содержание и порядок формирования юридических дел клиентов; - порядок открытия и закрытия лицевых счетов клиентов в валюте Российской Федерации и иностранной валюте; - правила совершения операций по расчетным счетам, очередность списания денежных средств; - порядок оформления, представления, отзыва и возврата расчетных документов; - порядок планирования операций с наличностью; - порядок лимитирования остатков денежной наличности в кассах клиентов; - типичные нарушения при совершении расчетных операций по счетам клиентов
	<p>ПК 1.2. Осуществлять безналичные платежи с использованием различных форм расчетов в национальной и иностранной валютах</p>	<p>Практический опыт: осуществления безналичных платежей с использованием различных форм расчетов в национальной и иностранной валютах</p> <p>Умения:</p> <ul style="list-style-type: none"> - выполнять и оформлять расчеты платежными поручениями, аккредитивами в банке плательщика и в банке поставщика, платежными требованиями в банке поставщика и в банке плательщика, инкассовыми поручениями, чеками; - использовать специализированное программное обеспечение и программно-аппаратный комплекс для работы с расчетной (платежной) документацией и соответствующей информацией <p>Знания:</p> <ul style="list-style-type: none"> - нормативные правовые документы, регулирующие организацию безналичных расчетов; - локальные нормативные акты и методические документы в области платежных услуг; - формы расчетов и технологии совершения расчетных операций; - содержание и порядок заполнения расчетных документов.
	<p>ПК 1.3. Осуществлять</p>	<p>Практический опыт:</p>

	расчетное обслуживание счетов бюджетов различных уровней.	<p>осуществления расчетного обслуживания счетов бюджетов различных уровней</p> <p>Умения:</p> <ul style="list-style-type: none"> - оформлять открытие счетов по учету доходов и средств бюджетов всех уровней; оформлять и отражать в учете операции по зачислению средств на счета бюджетов различных уровней; - оформлять и отражать в учете возврат налогоплательщикам сумм ошибочно перечисленных налогов и других платежей. <p>Знания:</p> <ul style="list-style-type: none"> - нормативные правовые документы, регулирующие организацию обслуживания счетов бюджетов бюджетной системы Российской Федерации; - порядок нумерации лицевых счетов, на которых учитываются средства бюджетов; порядок и особенности проведения операций по счетам бюджетов различных уровней;
	ПК 1.4. Осуществлять межбанковские расчеты.	<p>Практический опыт:</p> <p>осуществления межбанковских расчетов</p> <p>Умения:</p> <ul style="list-style-type: none"> - исполнять и оформлять операции по корреспондентскому счету, открытому в подразделении Банка России; - проводить расчеты между кредитными организациями через счета ЛОРО и НОСТРО; - контролировать и выверять расчеты по корреспондентским счетам; - осуществлять и оформлять расчеты банка со своими филиалами; - вести учет расчетных документов, не оплаченных в срок из-за отсутствия средств на корреспондентском счете; - отражать в учете межбанковские расчеты; - использовать специализированное программное обеспечение для совершения межбанковских расчетов. <p>Знания:</p> <ul style="list-style-type: none"> - системы межбанковских расчетов; порядок проведения и учет расчетов по корреспондентским счетам, открываемым в подразделениях Банка России; - порядок проведения и учет расчетов между кредитными организациями через корреспондентские счета (ЛОРО и НОСТРО); - порядок проведения и учет расчетных операций между филиалами внутри одной кредитной организации; - типичные нарушения при совершении межбанковских расчетов.
	ПК 1.5. Осуществлять	Практический опыт:

	<p>международные расчеты по экспортно-импортным операциям.</p>	<p>осуществления международных расчетов по экспортно-импортным операциям.</p> <p>Умения:</p> <ul style="list-style-type: none"> - проводить и отражать в учете расчеты по экспортно-импортным операциям банковскими переводами в порядке документарного инкассо и документарного аккредитива; - проводить конверсионные операции по счетам клиентов; - рассчитывать и взыскивать суммы вознаграждения за проведение международных расчетов и конверсионных операций; - осуществлять контроль за репатриацией валютной выручки; <p>Знания:</p> <ul style="list-style-type: none"> - нормативные правовые документы, регулирующие операции по международным расчетам, связанным с экспортом и импортом товаров и услуг; - нормы международного права, определяющие правила проведения международных расчетов; - формы международных расчетов: аккредитивы, инкассо, переводы, чеки; - виды платежных документов, порядок проверки их соответствия условиям и формам расчетов; - порядок проведения и отражение в учете операций международных расчетов с использованием различных форм; - порядок и отражение в учете переоценки средств в иностранной валюте; - порядок расчета размеров открытых валютных позиций; - порядок выполнения уполномоченным банком функций агента валютного контроля; - меры, направленные на предотвращение использования транснациональных операций для преступных целей; - системы международных финансовых телекоммуникаций;
	<p>ПК 1.6. Обслуживать расчетные операции с использованием различных видов платежных карт.</p>	<p>Практический опыт: обслуживания расчетных операций с использованием различных видов платежных карт.</p> <p>Умения:</p> <ul style="list-style-type: none"> - консультировать клиентов по вопросам открытия банковских счетов, расчетным операциям, операциям с использованием различных видов платежных карт; - оформлять выдачу клиентам платежных карт; - оформлять и отражать в учете расчетные и налично-денежные операции при использовании платежных карт в валюте Российской

		<p>Федерации и иностранной валюте; - использовать специализированное программное обеспечение совершения операций с платежными картами.</p>
		<p>Знания: - нормативные правовые документы, регулирующие совершение операций с использованием платежных карт - виды платежных карт и операции, проводимые с их использованием; условия и порядок выдачи платежных карт; технологии и порядок учета расчетов с использованием платежных карт, документальное оформление операций с платежными картами; типичные нарушения при совершении операций с платежными картами.</p>
<p>Осуществление кредитных операций</p>	<p>ПК 2.1. Оценивать кредитоспособность клиентов.</p>	<p>Практический опыт: оценки кредитоспособности клиентов</p> <p>Умения: - консультировать заемщиков по условиям предоставления и порядку погашения кредитов; - анализировать финансовое положение заемщика - юридического лица и технико-экономическое обоснование кредита; - определять платежеспособность физического лица; - оценивать качество обеспечения и кредитные риски по потребительским кредитам; - проверять полноту и подлинность документов заемщика для получения кредитов; - проверять качество и достаточность обеспечения возвратности кредита; - составлять заключение о возможности предоставления кредита; - оперативно принимать решения по предложению клиенту дополнительного банковского продукта (кросс-продажа); - проводить андеррайтинг кредитных заявок клиентов; - проводить андеррайтинг предмета ипотеки;</p> <p>Знания: - нормативные правовые акты, регулирующие осуществление кредитных операций и обеспечение кредитных обязательств; - законодательство Российской Федерации о противодействии легализации (отмыванию) доходов, полученных преступным путем, и финансированию терроризма; - законодательство Российской Федерации о персональных данных; - нормативные документы Банка России об идентификации клиентов и внутреннем кон-</p>

		<p>троле (аудите);</p> <ul style="list-style-type: none"> - рекомендации Ассоциации региональных банков России по вопросам определения кредитоспособности заемщиков; - порядок взаимодействия с бюро кредитных историй; - законодательство Российской Федерации о защите прав потребителей, в том числе потребителей финансовых услуг; - требования, предъявляемые банком к потенциальному заемщику; <p>состав и содержание основных источников информации о клиенте;</p> <p>методы оценки платежеспособности физического лица, системы кредитного скоринга;</p> <ul style="list-style-type: none"> - методы андеррайтинга кредитных заявок клиентов; методы андеррайтинга предмета ипотеки; методы определения класса кредитоспособности юридического лица.
	<p>ПК 2.2. Осуществлять и оформлять выдачу кредитов.</p>	<p>Практический опыт: осуществления и оформления выдачи кредитов</p> <p>Умения:</p> <ul style="list-style-type: none"> - составлять договор о залоге; оформлять пакет документов для заключения договора о залоге; - составлять график платежей по кредиту и процентам, контролировать своевременность и полноту поступления платежей; - оформлять комплект документов на открытие счетов и выдачу кредитов различных видов; - оформлять выписки по лицевым счетам заемщиков и разъяснять им содержащиеся в выписках данные; - формировать и вести кредитные дела; <p>Знания:</p> <ul style="list-style-type: none"> - законодательство Российской Федерации о залогах и поручительстве; гражданское законодательство Российской Федерации об ответственности за неисполнение условий договора; - законодательство Российской Федерации об ипотеке; - законодательство Российской Федерации о государственной регистрации прав на недвижимое имущество и сделок с ним; - содержание кредитного договора, порядок его заключения, изменения условий и расторжения; - состав кредитного дела и порядок его ведения; - типичные нарушения при осуществлении

		кредитных операций.
	ПК 2.3. Осуществлять сопровождение выданных кредитов.	<p>Практический опыт: осуществления сопровождения выданных кредитов</p>
		<p>Умения:</p> <ul style="list-style-type: none"> - составлять акты по итогам проверок сохранности обеспечения; - оформлять и отражать в учете операции по выдаче кредитов физическим и юридическим лицам, погашению ими кредитов; оформлять и вести учет обеспечения по предоставленным кредитам; - оформлять и отражать в учете начисление и взыскание процентов по кредитам; вести мониторинг финансового положения клиента; - контролировать соответствие и правильность исполнения залогодателем своих обязательств; - оценивать качество обслуживания долга и кредитный риск по выданным кредитам; выявлять причины ненадлежащего исполнения условий договора и выставлять требования по оплате просроченной задолженности; - выбирать формы и методы взаимодействия с заемщиком, имеющим просроченную задолженность; - разрабатывать систему мотивации заемщика, имеющего просроченную задолженность, и применять ее с целью обеспечения производства платежей с учетом индивидуальных особенностей заемщика и условий кредитного досье; - направлять запросы в бюро кредитных историй в соответствии с требованиями действующего регламента; - находить контактные данные заемщика в открытых источниках и специализированных базах данных; - подбирать оптимальный способ погашения просроченной задолженности; планировать работу с заемщиком, имеющим просроченную задолженность, на основании предварительно проделанной работы и с учетом намерений заемщика по оплате просроченной задолженности; - рассчитывать основные параметры реструктуризации и рефинансирования потребительского кредита; - оформлять и вести учет просроченных кредитов и просроченных процентов; - оформлять и вести учет списания просроченных кредитов и просроченных процентов;

		<p>- использовать специализированное программное обеспечение для совершения операций по кредитованию.</p>
		<p>Знания:</p> <ul style="list-style-type: none"> - способы и порядок предоставления и погашения различных видов кредитов; способы обеспечения возвратности кредита, виды залога; - методы оценки залоговой стоимости, ликвидности предмета залога; - локальные нормативные акты и методические документы, касающиеся реструктуризации и рефинансирования задолженности физических лиц; - бизнес-культуру потребительского кредитования; - способы и порядок начисления и погашения процентов по кредитам; - порядок осуществления контроля своевременности и полноты поступления платежей по кредиту и учета просроченных платежей; - критерии определения проблемного кредита; - типовые причины неисполнения условий кредитного договора и способы погашения просроченной задолженности; - меры, принимаемые банком при нарушении условий кредитного договора; - отечественную и международную практику взыскания задолженности; - методологию мониторинга и анализа показателей качества и эффективности истребования просроченной и проблемной задолженности по потребительским кредитам.
	<p>ПК 2.4. Проводить операции на рынке межбанковских кредитов.</p>	<p>Практический опыт: проведения операций на рынке межбанковских кредитов</p> <p>Умения:</p> <ul style="list-style-type: none"> - определять возможность предоставления межбанковского кредита с учетом финансового положения контрагента; - определять достаточность обеспечения возвратности межбанковского кредита; - пользоваться оперативной информацией о ставках по рублевым и валютным межбанковским кредитам, получаемой по телекоммуникационным каналам; - применять универсальное и специализированное программное обеспечение, необходимое для сбора и анализа информации для сотрудничества на межбанковском рынке; - пользоваться справочными информационными базами данных, необходимых для сотрудничества на межбанковском рынке; - оформлять и отражать в учете сделки по

		<p>предоставлению и получению кредитов на рынке межбанковского кредита;</p> <p>Знания:</p> <ul style="list-style-type: none"> - порядок оформления и учета межбанковских кредитов; - особенности делопроизводства и документооборот на межбанковском рынке; <p>основные условия получения и погашения кредитов, предоставляемых Банком России.</p> <p>Практический опыт:</p> <p>Формирования и регулирования резервов на возможные потери по кредитам</p> <p>Умения:</p> <ul style="list-style-type: none"> - рассчитывать и отражать в учете сумму формируемого резерва; - рассчитывать и отражать в учете резерв по портфелю однородных кредитов <p>Знания:</p> <ul style="list-style-type: none"> - нормативные документы Банка России и внутренние документы банка о порядке формирования кредитными организациями резервов на возможные потери; - порядок оценки кредитного риска и определения суммы создаваемого резерва по выданному кредиту; - порядок и отражение в учете формирования и регулирования резервов на возможные потери по кредитам; - порядок и отражение в учете списания нерезервированных для взыскания кредитов.
<p>ПМ.03 Выполнение работ по должности служащих агент банка</p>	<p>ПК 1.1. Осуществлять расчетно-кассовое обслуживание клиентов.</p> <p>ПК 1.4. Осуществлять межбанковские расчеты.</p> <p>ПК 1.6. Обслуживать расчетные операции с использованием различных видов платежных карт.</p> <p>ПК 2.2. Осуществлять и оформлять выдачу кредитов.</p>	<p>Умения:</p> <ul style="list-style-type: none"> - осуществлять поиск информации о состоянии рынка банковских продуктов и услуг; - выявлять мнение клиентов о качестве банковских услуг и представлять информацию в банк; - выявлять потребности клиентов; - определять преимущества банковских продуктов для клиентов; - ориентироваться в продуктовой линейке банка; - консультировать потенциальных клиентов о банковских продуктах и услугах из продуктовой линейки банка; - консультировать клиентов по тарифам банка; - выбирать схемы обслуживания, выгодные для клиента и банка; - формировать положительное мнение у потенциальных клиентов о деловой репутации банка; - использовать личное имиджевое воздействие на клиента; - переадресовывать сложные вопросы

		<p>другим специалистам банка;</p> <ul style="list-style-type: none"> - формировать собственную позитивную установку на процесс продажи банковских продуктов и услуг; - осуществлять обмен опытом с коллегами; - организовывать и проводить презентации банковских продуктов и услуг; - использовать различные формы продвижения банковских продуктов; - осуществлять сбор и использование информации с целью поиска потенциальных клиентов. <p>Знания:</p> <ul style="list-style-type: none"> - определения банковской операции, банковской услуги и банковского продукта; - классификацию банковских операций; - особенности банковских услуг и их классификацию; - параметры и критерии качества банковских услуг; - понятие жизненного цикла банковского продукта и его этапы; - структуру цены на банковский продукт и особенности ценообразования в банке; - определение ценовой политики банка, ее объекты и типы; - понятие продуктовой линейки банка и ее структуру; - продукты и услуги, предлагаемые банком, их преимущества и ценности; - основные банковские продукты для частных лиц, корпоративных клиентов и финансовых учреждений; - организационно-управленческую структуру банка; - составляющие успешного банковского бренда; - роль бренда банка в продвижении банковских продуктов; - понятие конкурентного преимущества и методы оценки конкурентных позиций банка на рынке банковских услуг; - особенности продажи банковских продуктов и услуг; - основные формы продаж банковских продуктов; - политику банка в области продаж банковских продуктов и услуг; - условия успешной продажи банковского продукта; - этапы продажи банковских продуктов и услуг; - организацию послепродажного обслуживания
--	--	---

		<p>ния и сопровождения клиентов;</p> <ul style="list-style-type: none"> - отечественный и зарубежный опыт проведения продаж банковских продуктов и услуг; - способы и методы привлечения внимания к банковским продуктам и услугам; - способы продвижения банковских продуктов; - правила подготовки и проведения презентации банковских продуктов и услуг; - принципы взаимоотношений банка с клиентами; - психологические типы клиентов; - приёмы коммуникации; - способы выявления потребностей клиентов; - каналы для выявления потенциальных клиентов.
--	--	--

3. ФОРМЫ ГОСУДАРСТВЕННОЙ ИТОГОВОЙ (ИТОГОВОЙ) АТТЕСТАЦИИ, УСЛОВИЯ ЕЕ ПРОВЕДЕНИЯ

3.1. Формы ГИА (ИА)

В соответствии с ФГОС СПО по специальности 38.02.07 Банковское дело при реализации программы подготовки специалистов среднего звена установлена форма государственной итоговой (итоговой) аттестации: подготовка и защита выпускной квалификационной работы (далее ВКР) в виде дипломной работы и демонстрационный экзамен (ДЭ), который включается в выпускную квалификационную работу.

Объем времени на ГИА (ИА) (216 ч.), в том числе:

- на подготовку к ГИА (ИА) - 4 недели (144 ч.);
- на проведение ГИА (ИА) - 2 недели (72 ч.).

Сроки проведения ГИА (ИА) устанавливаются в соответствии с учебным планом по специальности 38.02.07 Банковское дело и календарным учебным графиком.

3.2. Условия допуска обучающихся к ГИА (ИА)

Необходимым условием допуска к государственной итоговой (итоговой) аттестации является:

- представление документов, подтверждающих освоение обучающимся компетенций при изучении теоретического материала и прохождении практики по каждому из основных видов деятельности;

- наличие зачетной книжки (подтверждает отсутствие у обучающегося академических задолженностей и выполнение учебного плана или индивидуального учебного плана).

Решение о допуске студентов к государственной итоговой (итоговой) аттестации утверждается приказом директора филиала.

Необходимым условием допуска к защите ВКР является:

- наличие ВКР, выполненной в соответствии с индивидуальным заданием, в сроки, установленные графиком;

- наличие отзыва руководителя ВКР;

- наличие рецензии специалиста отраслевой организации (предприятия) или другой образовательной организации.

3.3. Процедура проведения ГИА (ИА)

Защита ВКР проводятся на открытых заседаниях ГЭК (ИЭК) с участием не менее двух третей ее состава.

Демонстрационный экзамен включается в состав ВКР.

Результаты ГИА (ИА) определяются оценками «отлично», «хорошо», «удовлетворительно», «неудовлетворительно» в соответствии с установленными критериями; объявляют-

ся в тот же день после оформления в установленном порядке протокола заседания ГЭК (ИЭК).

Заседания ГЭК (ИЭК) протоколируются. В протоколе записываются: итоговая оценка ВКР, присуждение квалификации. Протоколы подписываются председателем, заместителем председателя, членами ГЭК (ИЭК), ответственным секретарем.

Лицам, не проходившим ГИА (ИА) по уважительной причине, предоставляется возможность пройти ГИА (ИА) без отчисления из образовательной организации.

Лицам, не прошедшим ГИА (ИА) или получившим на итоговой аттестации неудовлетворительные результаты, а также лицам, освоившим часть образовательной программы среднего профессионального образования и (или) отчисленным из образовательной организации, выдается справка об обучении или о периоде обучения по образцу, самостоятельно устанавливаемому образовательной организацией.

Обучающиеся, не прошедшие ГИА (ИА) или получившие на государственной итоговой (итоговой) аттестации неудовлетворительные результаты, проходят ГИА (ИА) не ранее чем через 6 месяцев после прохождения ГИА (ИА) впервые.

3.4. Документация по итогам ГИА (ИА)

Решение ГЭК (ИЭК) о присвоении квалификации «Специалист банковского дела» по специальности 38.02.07 Банковское дело и о выдаче диплома выпускникам, прошедшим ГИА (ИА), оформляется протоколом ГЭК (ИЭК) и приказом директора филиала.

По окончании ГИА (ИА) председатель ГЭК (ИЭК) составляет отчет о работе комиссии.

3.5. Особенности проведения государственной итоговой (итоговой) аттестации для лиц с ограниченными возможностями здоровья

Для обучающихся из числа инвалидов и лиц с ограниченными возможностями здоровья государственная итоговая аттестация проводится с учетом их психофизического развития, индивидуальных особенностей и состояния здоровья в соответствии с пп. 25 – 28 Положения о порядке проведения государственной итоговой аттестации по образовательным программам среднего профессионального образования в филиале ФГБОУ ВО «Псковский государственный университет» в г. Великие Луки Псковской области, утвержденного приказом от 04 июля 2014 № 177 (в редакции изменений, приказ от 20.03.2018 № 113).

4. ТЕМАТИКА ВЫПУСКНЫХ КВАЛИФИКАЦИОННЫХ РАБОТ

Примерные темы выпускных квалификационных работ

№ п/п	Тема выпускной квалификационной работы	Соответствие темы ООП
1.	Банковские операции с ценными бумагами (на примере....)	ПМ. 01 Ведение расчетных операций
2.	Банковское кредитование корпоративного бизнеса (юридических лиц) (на примере....)	ПМ. 02 Осуществление кредитных операций
3.	Банковское кредитование малого бизнеса (на примере....)	ПМ. 02 Осуществление кредитных операций
4.	Банковское кредитование населения (физических лиц) (на примере....)	ПМ. 02 Осуществление кредитных операций
5.	Депозитная политика банка. Организация работы по привлечению временно свободных денежных средств во вклады (депозиты) (на примере....)	ПМ. 01 Ведение расчетных операций
6.	Коммерческий банк: организация деятельности в современной экономике (на примере....)	ПМ. 01 Ведение расчетных операций ПМ. 02 Осуществление кредитных операций
7.	Методика анализа кредитоспособности заемщика (на приме-	ПМ. 02 Осуществление

	ре....)	кредитных операций
8.	Организация и оформление операций по кредитованию физических лиц. Технология кредитования физических лиц с использованием банковских карт (на примере....)	ПМ. 02 Осуществление кредитных операций
9.	Организация кассовой работы в банках по обслуживанию юридических и физических лиц (на примере....)	ПМ. 01 Ведение расчетных операций
10.	Потребительское кредитование в России: развитие, проблемы (на примере....)	ПМ. 02 Осуществление кредитных операций
11.	Проблемы расширения банковских услуг для населения (на примере....)	ПМ. 01 Ведение расчетных операций ПМ. 02 Осуществление кредитных операций
12.	Расчетные операции коммерческих банков: тенденции их развития (на примере....)	ПМ. 01 Ведение расчетных операций
13.	Роль банковского кредита в развитии рыночной экономики (на примере....)	ПМ. 02 Осуществление кредитных операций
14.	Современные механизмы кредитования и перспективы их развития (на примере....)	ПМ. 02 Осуществление кредитных операций
15.	Схема организации ипотечного кредитования в банке. Развитие схем привлечения ресурсов (на примере....)	ПМ. 02 Осуществление кредитных операций
16.	Управление кредитными рисками в банке (на примере....)	ПМ. 02 Осуществление кредитных операций

5. ТРЕБОВАНИЯ К СОДЕРЖАНИЮ, ОБЪЕМУ И СТРУКТУРЕ ВЫПУСКНЫХ КВАЛИФИКАЦИОННЫХ РАБОТ

5.1. Требования к определению тематики, содержания, объема и структуры ВКР

Обязательным требованием является – соответствие тематики выпускной квалификационной работы содержанию одного или нескольких профессиональных модулей по специальности 38.02.07 Банковское дело.

Темы выпускных квалификационных работ рассматриваются на заседании цикловой (предметной) комиссии.

Студенту предоставляется право выбора темы выпускной квалификационной работы, в том числе предложения своей тематики с необходимым обоснованием целесообразности ее разработки для практического применения.

После согласования тематики ВКР приказом директора филиала проходит утверждение и закрепление за студентами темы выпускной квалификационной работы и назначении руководителей и консультантов ВКР из числа работников отраслевых предприятий и организаций, ведущих преподавателей цикловой (предметной) комиссии.

5.2 Обязательные документы и материалы, необходимые для выполнения ВКР

Индивидуальное задание по теме ВКР, где в соответствующих разделах формулируются конкретные требования к каждой части, рассматривается на заседании цикловой (предметной) комиссии, подписывается руководителем ВКР и утверждается заместителем директора по учебно-производственной работе.

Выдача задания на ВКР студенту должна состояться не позднее, чем за две недели до начала преддипломной практики и должна сопровождаться консультацией со стороны руководителя, в ходе которой разъясняются задачи, структура, объем работы, принцип разработки и оформления.

ВКР выполняется в соответствии с утвержденным графиком, где предусмотрены сроки выполнения всех отдельных частей ВКР и предварительной защиты.

5.3. Требования к выполнению выпускной квалификационной работы

5.3.1. ВКР (дипломная работа) по структуре состоит из введения, двух разделов и заключения.

Материалы дипломной работы располагаются в следующей последовательности:

- титульный лист;
- оглавление с указанием разделов, подразделов и страниц;
- введение;
- теоретическая часть ВКР;
- практическая часть ВКР;
- заключение;
- список использованных источников;
- приложения.

5.3.2. Краткая характеристика разделов:

Содержание выпускной квалификационной работы.

Основную часть выпускной квалификационной работы составляют теоретические и практические разделы, разделенные на пункты. Разделы и тема выпускной квалификационной работы не могут называться одинаково. Раздел или пункт не могут иметь название, состоящее из одного слова.

Введение - вступительная часть выпускной квалификационной работы. Объем введения должен быть небольшим – 1,5–2 страницы. Введение к выпускной квалификационной работе в обязательном порядке содержит следующие элементы: актуальность, цель, задачи, объект и предмет выпускной квалификационной работы.

Основная часть ВКР должна состоять из практической и теоретической.

В теоретической части дается теоретическое освещение темы на основе полученной информации, аспектов изучаемого объекта и предмета ВКР. В ней содержится обзор используемых источников информации, нормативной базы по теме ВКР.

В практической части проводится анализ практического материала, полученного во время преддипломной практики, а также разрабатываются практические предложения и мероприятия по улучшению организации и контроля текущей деятельности работников различных служб (структурных подразделений) гостиничных и туристических комплексов (предприятий) с учётом инновационных изменений.

Изложение содержания работы должно быть строго логичным. Особое внимание следует обратить на переход от одного раздела к другому. Содержание основной части должно соответствовать тематике дипломной работы.

Заключение подводит итог решения тех задач, которые были поставлены в выпускной квалификационной работе (1 – 2 страницы).

Заключение – последовательное, логически стройное изложение полученных итогов и их соотношение с общей целью и конкретными задачами. Заключение должно содержать краткие выводы по результатам работы, отражающим новизну и практическую значимость, предложения по использованию ее результатов.

После заключения размещается *список использованных источников и приложения*, являющийся важной частью выпускной квалификационной работы и отражающий самостоятельность и творческий подход студента. При составлении списка источников и литературы необходимо соблюдать определенную последовательность в перечислении библиографических записей. Список использованных источников отражает перечень источников, которые использовались при написании ВКР.

5.3.3. Выпускная квалификационная работа должна быть выполнена на стандартных листах белой бумаги формата А4 и оформлена в соответствии с требованиями ГОСТ 7.32-2001 «Отчет о научно-исследовательской работе. Структура и правила оформления»; ГОСТ Р 7.0.5-2008 «Библиографическая ссылка. Общие требования и правила составления»; ГОСТ 7.1-2003 «Библиографическая запись. Библиографическое описание. Общие требования и правила составления».

На титульном листе дипломной работы ставится подпись заведующего отделением СПО о допуске работы к защите и подписи руководителя и консультанта дипломной работы.

Дипломная работа должна быть выполнена в соответствии с Основными требованиями к оформлению ВКР (Приложение А).

5.3.4. Защита выпускной квалификационной работы проводится в аудитории, оснащенной мультимедийным оборудованием, и включает в себя доклад студента, выполнение

студентом практикоориентированного задания демонстрационного экзамена, чтение рецензии и отзыва руководителя ВКР, вопросы членов комиссии, ответы студента.

Выпускник предоставляет в государственную экзаменационную (итоговую экзаменационную) комиссию дипломную работу на бумажном носителе в жестком переплете, оформленную в соответствии с ГОСТом.

5.3.5. Общее руководство и контроль за ходом выполнения выпускной квалификационной работы осуществляет заведующий отделением СПО, непосредственное руководство осуществляет руководитель ВКР.

Выполнение выпускной квалификационной работы осуществляется студентом с соблюдением сроков, установленных в графике выполнения ВКР. В случае нарушения сроков одного из этапов выполнения ВКР руководитель ВКР ставит в известность заведующего отделением СПО.

Выпускная квалификационная работа, выполненная в полном объеме в соответствии с заданием, подписанная выпускником, передается руководителю ВКР для заключительного контроля. Руководитель пишет отзыв, где отражает качество содержания выполненной ВКР, проводит анализ хода ее выполнения, дает характеристику работы выпускника и выставляет оценку. Отзыв руководителя ВКР о работе выпускника над дипломной работой является основанием для допуска студента к рецензированию ВКР.

Рецензирование выполненных ВКР осуществляется специалистами из числа работников отраслевых предприятий и организаций, которые определяли тематику ВКР, или преподавателями вузов.

Рецензия должна включать:

- заключение о соответствии ВКР заданию на нее;
- оценку качества выполнения каждого раздела ВКР;
- оценку степени разработки перспективных вопросов, оригинальности и практической значимости ВКР;
- оценку практической значимости и возможности внедрения (апробации) на предприятии, в организации;
- оценку ВКР.

Внесение изменений в ВКР после получения рецензии не допускается. Во время защиты студент вправе согласиться или не согласиться с рецензией, обосновав свой выбор.

Отзыв руководителя ВКР, рецензию на ВКР и саму дипломную работу студент сдает заведующему отделением СПО для предоставления их в ГЭК (ИЭК) до начала ее работы.

6. ОПИСАНИЕ ЗАДАНИЙ ДЕМОНСТРАЦИОННОГО ЭКЗАМЕНА

Демонстрационный экзамен организован по модульному принципу. Для каждого модуля участники получают задания, кроме того, для выполнения каждого модуля предлагаются четкие временные рамки. Они устанавливаются таким образом, чтобы задачи были выполнены очень быстро при полной концентрации внимания.

Оценочная ведомость содержит объективные и субъективные аспекты для оценивания выполнения заданий с указанием максимального количества баллов.

Модуль А: Ведение расчетных операций

Предприятие А, участвуя в ярмарке в августе, подало предложение предприятию Б на покупку 10000 п.м тканей по цене 24 руб. за 1 п.м.

Банк С выдал гарантию в размере 5% от суммы предложения на срок до 1 декабря.

В октябре предприятие А отказалось от предложения заключить договор на поставку, так как нашло более выгодного поставщика.

Требуется:

1. Определить сумму гарантии и сумму комиссии с НДС (1% за каждые 3 месяца + НДС по законодательству). Дата выдачи гарантии 1 августа.

2. Произвести платеж по гарантии и взыскать с предприятия А комиссии за осуществление платежа в размере 0,09% от суммы поставки.

3. Нарисовать схему выдачи гарантии (принципал, бенефициар, банк-гарант).

4. Составить бухгалтерские проводки.

Модуль В: Осуществление кредитных операций

Предприятие А обратилось в коммерческий банк Б с просьбой предоставить кредит в сумме 20 000 тыс. руб. Процентная ставка — 15% годовых.

Предприятие А относится к числу постоянных клиентов банка и является одним из его учредителей. Доля крупного кредита в акционерном капитале банка не должна превышать 25%.

Сведения о предприятии А и банке Б представлены в табл. 1-3.

Таблица 1 - Данные из балансового отчета предприятия А за отчетный год (тыс. руб.)

Статья актива	Сумма	Статья пассива	Сумма
Основные средства	4500	Капитал	4750
Денежные средства	1250	Кредиторская задолженность	1300
Дебиторская задолженность	1600	Краткосрочные обязательства	2000
Товарно-материальные ценности	3300	Долгосрочные обязательства	3000
Прочие активы		400	
Итого	11050	Итого	11050

Таблица 2 - Прогноз предприятия А о финансовых результатах

Статья отчета	1-й год	2-й год	3-й год
Доходы	52 000	54 000	50 000
Затраты	(38 000)	(40 000)	(40 000)
Прибыль (убыток)	14 000	14 000	10 000
Налог	(2 800)	(2800)	(2000)
Чистая прибыль	11 200	11200	8000

Таблица 3 - Данные из балансового отчета банка Б (тыс. руб.)

Статья актива	Сумма	Статья пассива	Сумма
Денежные средства	10 000	Депозиты	125 000
Краткосрочные ссуды	185 000	Краткосрочные займы	95 000
Инвестиции	125 000	Капитал в том числе вложения фирм:	100 000
		«Восток»	10000
		«Малекс»	15000
		«Тэско»	5000
		«Локар»	70000
Итого активов	320 000	Итого обязательств и капитала	320 000

Требуется:

1. На основе баланса предприятия А определить кредитоспособность предприятия.
2. Проанализировать отчет коммерческого банка на возможность предоставления данного кредита
3. Проанализировать финансовую отчетность клиента с учетом представленного прогноза развития на 3 года.
4. Принять решение о возможности предоставления кредита клиенту банка.
5. Определить, какой срок и вид кредита может решить проблемы клиента.
6. Составить план погашения кредита.
7. Составить бухгалтерские проводки.

7. КРИТЕРИИ ОЦЕНКИ

Критерии оценки выпускной квалификационной работы

Критерии	Показатели			
	Оценки «2 – 5»			
	«неуд.»	«удовлетв.»	«хорошо»	«отлично»
Уровень сформированности компетенций	Компетенции не сформированы	Компетенции сформированы частично	Компетенции сформированы	Компетенции сформированы
Актуальность	Актуальность исследования автором не обосновывается. Не точно и не полностью сформулированы цель, задачи	Актуальность работы не сформулирована. Не четко сформулированы цель, задачи, предмет, объект исследования, методы, используемые в работе	Автор обосновывает актуальность направления исследования в целом, а не собственной темы. Сформулированы цель, задачи, предмет, объект исследования. Тема работы отражает основные аспекты изучаемой темы	Актуальность проблемы исследования обоснована. Сформулированы цель, задачи, предмет, объект исследования, методы, используемые в работе
Оценка содержания работы	Содержание и тема работы плохо согласуются между собой	Содержание и тема работы не всегда согласуются между собой. Некоторые части работы не связаны с целью и задачами работы	Содержание связано с темой работы, имеются небольшие отклонения. Логика изложения присутствует	Содержание, как целой работы, так и ее частей связано с темой работы. Тема сформулирована конкретно, отражает направленность работы. В каждой части (главе, параграфе) присутствует обоснование, почему эта часть рассматривается в рамках данной темы

Сроки выполнения	Работа сдана с опозданием (более 3-х дней задержки)	Работа сдана с опозданием (более 3-х дней задержки)	Работа сдана в срок (либо с опозданием в 2-3 дня)	Работа сдана с соблюдением всех сроков
Самостоятельность в работе	Самостоятельные выводы отсутствуют. Автор плохо ориентируется в тематике, путается в изложении содержания.	Самостоятельные выводы отсутствуют. Автор недостаточно хорошо ориентируется в тематике, путается в изложении содержания.	Автор работы делает выводы. Автор не всегда обоснованно и конкретно выражает свое мнение по поводу основных аспектов содержания работы	Автор работы делает самостоятельные выводы. Автор четко, обоснованно и конкретно выражает свое мнение по поводу основных аспектов содержания работы. Студент достаточно свободно ориентируется в терминологии, используемой в ВКР
Оформление работы	Представленная ВКР не соответствует требованиям к оформлению работы	Представленная ВКР имеет отклонения в оформлении работы	Есть некоторые недочеты в оформлении работы, в оформлении ссылок	Соблюдены все правила оформления работы
Отзывы руководителя и рецензента	Отзывы руководителя и рецензента имеют существенные критические замечания	Отзывы руководителя и рецензента не имеют существенных критических замечаний	Имеются положительные отзывы руководителя и рецензента, принципиальные замечания отсутствуют	Имеются положительные отзывы руководителя и рецензента, принципиальные замечания отсутствуют
Выполнение демонстрационного экзамена	Процент набранных баллов по модулям демонстрационного экзамена (от максимально возможного количества) составляет от 0,00% до 19,99%	Процент набранных баллов по модулям демонстрационного экзамена (от максимально возможного количества) составляет от 20,00% до 54,99%	Процент набранных баллов по модулям демонстрационного экзамена (от максимально возможного количества) составляет от 55,00% до 84,99%	Процент набранных баллов по модулям демонстрационного экзамена (от максимально возможного количества) составляет от 85,00% до 100,00%

Защита работы	<p>Представление работы в устном докладе не отражает основные полученные результаты, имеются существенные недочеты в иллюстративном материале.</p> <p>Ответы на вопросы комиссии в процессе защиты ВКР свидетельствуют о недостаточном владении материалом ВКР</p>	<p>В устном докладе представлены основные полученные результаты, но имеются недочеты в иллюстративном материале.</p> <p>Ответы на вопросы комиссии в процессе защиты ВКР свидетельствуют о недостаточно полном владении материалом ВКР</p>	<p>Представление работы в устном докладе в основном отражает полученные результаты, иллюстративный материал отличается наглядностью.</p> <p>Ответы на вопросы комиссии в процессе защиты ВКР сформулированы четко, но с недостаточной аргументацией</p>	<p>Представление работы в устном докладе полностью отражает полученные результаты, иллюстративный материал отличается наглядностью.</p> <p>Ответы на вопросы комиссии в процессе защиты ВКР сформулированы четко, с достаточной аргументацией, свидетельствуют о полном владении материалом ВКР</p>
---------------	--	--	---	---

Разработчики:

Заместитель директора
по учебно-методической работе,
филиал ПсковГУ в г. Великие Луки
Псковской области

А.Э. Калиновская

Заведующая кафедрой
экономики и гуманитарных наук,
кандидат экономических наук,
филиал ПсковГУ в г. Великие Луки
Псковской области

Л.М. Шляхтова

Председатель
цикловой (предметной) комиссии
гуманитарных, правовых и
экономических дисциплин,
филиал ПсковГУ в г. Великие Луки
Псковской области

Е.Л. Григорьева

Начальник
учебно-методического отдела,
филиал ПсковГУ в г. Великие Луки
Псковской области

Л.Ю. Сафонова

Менеджер по активным продажам
ПАО «Почта-банк»

А.Г. Затешилова

Эксперты:

Территориальный менеджер
розничной сети
ПАО «Почта-банк»

Д.А. Моисеев

Менеджер по активным продажам
ПАО «Почта-банк»

Т.И. Глушук

ОСНОВНЫЕ ТРЕБОВАНИЯ К ОФОРМЛЕНИЮ ВЫПУСКНОЙ КВАЛИФИКАЦИОННОЙ РАБОТЫ

Объем ВКР должен составлять не менее 50 страниц печатного текста (без приложений). Текст ВКР должен быть подготовлен с использованием компьютера в Word, распечатан на одной стороне белой бумаги формата А4. Цвет шрифта - черный, межстрочный интервал - полуторный, гарнитура - Times New Roman, размер шрифта - 14 кегль.

Размеры полей по ГОСТ 7.32-2001: левое –30 мм, правое –10 мм, верхнее –20 мм, нижнее –20 мм. Текст выровнен по ширине, заказан абзацный отступ 1,25 мм.

Нумерация страниц - сквозная. Страницы ВКР нумеруются арабскими цифрами. Титульный лист включается в общую нумерацию, но номера страницы на нем не ставят. Номер страницы проставляется в центре нижней части листа без точки.

Наименование структурных элементов работы «Содержание», «Введение», «Основная часть» «Заключение», «Список использованных источников» служат заголовками структурных элементов, печатаются с абзацного отступа с прописной буквы без точки в конце, не подчеркивая, с применением полужирного начертания, не нумеруются. Каждый структурный элемент следует начинать с новой страницы. После любого заголовка должен следовать текст, а не рисунок, формула, таблица или новая страница.

Основную часть работы следует делить на разделы, подразделы, пункты, подпункты, которые нумеруются арабскими цифрами и записываются по центру. Разделы должны иметь порядковую нумерацию в пределах всего текста. После номера раздела в тексте ставят точку (1., 2., 3. и т.д.). Номер подраздела или пункта включает номер раздела и порядковый номер подраздела или пункта, разделенные точкой (1.1, 1.2, 1.3 и т.д.). Номер подпункта включает номер раздела, подраздела, пункта и порядковый номер подпункта, разделенные точкой (1.1.1.1, 1.1.1.2, 1.1.1.3 и т.д.). После номера подраздела, пункта и подпункта в тексте точку не ставят.

Заголовки разделов, подразделов следует печатать по центру с прописной буквы без точки в конце, не подчеркивая, с применением полужирного начертания. Заголовки должны четко и кратко отражать содержание разделов и подразделов. Пункты заголовков не имеют. Если заголовок состоит из двух предложений, их разделяют точкой.

Если раздел состоит из одного подраздела, то подраздел не нумеруется. Если подраздел состоит из одного пункта, то пункт не нумеруется.

Перед перечислениями внутри пунктов или подпунктов следует ставить дефис или строчную букву (за исключением ё, з, о, ч, ь, й, ы, ь) после которой ставится скобка. Для дальнейшей детализации перечислений используются арабские цифры, после которых ставится скобка, а запись производится с абзацного отступа.

Например,

а) _____

б) _____

1) _____

2) _____

в) _____

Иллюстрации (чертежи, графики, схемы, компьютерные распечатки, диаграммы, фотоснимки и т.п.) и таблицы следует располагать непосредственно после текста, в котором они упоминаются впервые, или на следующей странице. На все иллюстрации и таблицы должны быть даны ссылки.

Иллюстрации, за исключением иллюстрации приложений, следует нумеровать арабскими цифрами сквозной нумерацией.

Слово «Рисунок» и его наименование помещают после пояснительных данных и располагают посередине строки без точки в конце.

Например: Рисунок 1 – Банкетный зал ресторана гостиницы.

Иллюстрации каждого приложения обозначают отдельной нумерацией арабскими цифрами с добавлением перед цифрой обозначения приложения. Например, Рисунок А.3.

При ссылках на иллюстрации следует писать «... в соответствии с рисунком 2».

Слово «Таблица» помещается над таблицей с выравнением по правому краю, через пробел ставится номер таблицы. Название таблицы следует помещать над таблицей посередине строки без точки в конце. Таблицы следует нумеровать арабскими цифрами сквозной нумерацией.

Таблицы нумеруются двумя способами:

1) сквозная нумерация в пределах всей работы (кроме приложений) (рекомендуется при небольшом количестве таблиц);

2) нумерация в пределах глав работы.

Во втором случае номер состоит из двух цифр, первая обозначает главу, а вторая порядковый номер таблицы в пределах данной главы.

При переносе части таблицы на другую страницу слово «Таблица», номер и ее название указывают один раз справа над первой частью таблицы, над другими частями пишут слово «Продолжение» и указывают номер таблицы. Например, Продолжение таблицы 1.

Таблицу с большим количеством граф допускается делить на части и помещать одну часть под другой в пределах одной страницы.

Если повторяющийся в разных строках графы (колонки) таблицы текст состоит из одного слова, то его после первого написания допускается заменять кавычками; если из двух и более слов, то при первом повторении его заменяют словами «То же», а далее кавычками. Ставить кавычки вместо повторяющихся цифр, марок, знаков, математических и химических символов не допускается. Если данные в какой – либо строке таблицы не приводятся, то в ней ставят прочерк.

Таблицы каждого приложения обозначают отдельной нумерацией арабскими цифрами с добавлением перед цифрой обозначения приложения. Например, Таблица В.3.

Заголовки граф и строк таблицы следует писать с прописной буквы в единственном числе, а подзаголовки граф – со строчной буквы, если они составляют одно предложение с заголовком, или с прописной буквы, если они имеют самостоятельное значение. В конце заголовков и подзаголовков таблиц точки не ставят.

Допускается применять размер шрифта в таблице 12 кегль. Разделять заголовки и подзаголовки граф диагональными линиями не допускается.

Формулы следует выделять из текста в отдельную строку. Выше и ниже каждой формулы должно быть оставлено не менее одной свободной строки. При выполнении операции умножения, применяют знак «х». Пояснение значений символов и числовых коэффициентов следует проводить непосредственно под формулой в той же последовательности, в которой они даны в формуле.

Формулы следует нумеровать порядковой нумерацией в пределах всей дипломной работы арабскими цифрами в круглых скобках в крайнем правом положении на строке. Например,

$$A=a:b, (1)$$

Формулы, помещаемые в приложениях, должны нумероваться отдельной нумерацией арабскими цифрами в пределах каждого приложения с добавлением перед каждой цифрой обозначения приложения, например, формула (В.1). Ссылки в тексте на порядковые номера формул дают в скобках, например (3).

В работе допускается выполнение уравнений и формул рукописным способом черными чернилами.

Ссылки на использованные источники приводятся обязательно.

При упоминании в тексте работы какого-либо автора указываются сначала его инициалы, затем фамилия, например, как подчеркивает Р.А. Фатхутдинов, по мнению С.А. Попова и т.д.

Сноски оформляются с абзацным отступом, 12 кеглем через 1 интервал: сначала указывается фамилия, затем инициалы автора, например, Фатхутдинов Р.А. и т.д. Обязательно указывается страница, с которой приводится информация.

При использовании впервые в тексте какой-либо научной работы (монографии, статьи и пр.) в сноске указываются все входные данные о ней (фамилия и инициалы автора, название, место издания, год, страница). При указании полностью, за исключением названий Москва (употребляется сокращение М.) и Санкт-Петербург (употребляется сокращение СПб).

При использовании статьи в сноске указываются фамилия и инициалы автора, название, журнал, год, номер, страница, на которой находится соответствующий текст, например: Краснова В. Как освоить новую экономику // Эксперт, 2002, №1, с. 50.

При первом упоминании нормативного акта в тексте дипломной работы следует указать его полное наименование, дату принятия и сделать сноску, в которой указать официальный источник опубликования, например:

В соответствии с Федеральным законом «Об ипотеке (залоге недвижимости)» от 16 июля 1998 года.

При составлении ссылок на электронные ресурсы следует учитывать некоторые особенности: В затекстовых ссылках электронные ресурсы включаются в общий массив ссылок, и поэтому следует указывать обозначение материалов для электронных ресурсов — [Электронный ресурс].

Например:

1 [Электронный ресурс]. - Режим доступа: <https://ru.wikipedia.org/wiki>

2 Бахтин М.М. Творчество Франсуа Рабле и народная культура средневековья и Ренессанса. — 2-е изд. — М.: Худож. лит., 1990. — 543 с. [Электронный ресурс].

URL: http://www.philosophy.ru/library/bahtin/rable.html#_ftn1 (дата обращения: 05.10.2008).

Сноски печатаются на тех страницах, к которым относятся, и имеют постраничную нумерацию. Печатание сносок в конце работы с общей порядковой нумерацией не допускается.

В примечаниях приводят сведения, необходимые для поиска и характеристики технических спецификаций электронного ресурса. Сведения приводят в следующей последовательности: системные требования, сведения об ограничении доступности, дату обновления документа или его части, электронный адрес, дату обращения к документу.

Электронный адрес и дату обращения к документу приводят всегда. Дата обращения к документу — та дата, когда человек, составляющий ссылку, данный документ открывал, и этот документ был доступен.

Системные требования приводят в том случае, когда для доступа к документу нужно специальное программное обеспечение, например Adobe Acrobat Reader, Power Point и т.п. Сведения ограничения доступа приводят в том случае, если доступ к документу возможен, например, из какого-то конкретного места (локальной сети, организации, для сети которой доступ открыт), только для зарегистрированных пользователей и т.п. В описании в таком случае указывают: «Доступ из ...», «Доступ для зарегистрированных пользователей» и др. Если доступ свободен, то в сведениях не указывают ничего. Дата обновления документа или его части указывается в том случае, если она зафиксирована на сайте. Если дату обновления установить нельзя, то не указывается ничего. Приложение оформляют как продолжение данного документа на последующих его листах. Каждое приложение следует начинать с новой страницы и должны иметь общую со всей частью работы сквозную нумерацию страниц. Слово «Приложение» указывается наверху посередине страницы и имеет обозначение заглавными буквами русского алфавита, начиная с А, за исключением букв Ё, З, Й, О, Ч, Ь, Ы, Ъ. Приложение должно иметь заголовок, который записывают симметрично относительно текста с прописной буквы отдельной строкой.

Например: ПРИЛОЖЕНИЕ Б.

Нумерация страниц приложений и основного текста должна быть сквозная и является продолжением общей нумерации основного текста. В тексте работы должна быть ссылка на этот материал.

В работе рекомендуется использовать алфавитный принцип расположения источников.

Независимо от выбранного способа группировки в начало списка использованных источников и литературы, как правило, помещаются официальные документы (Законы, Постановления, Указы...).

После определения места каждому источнику в списке в соответствии с выбранным принципом расположения каждое библиографическое описание нумеруется.

При его упоминании или цитировании в тексте работы в квадратных скобках приводится номер, страницы [12, с.5-7; 25, с.105].