


Министерство образования и науки РФ
ФГБОУ ВО «Псковский государственный университет»

Колледж ПсковГУ

СОГЛАСОВАНО
Директор Колледжа ПсковГУ



« 31 » 08 2017 г.

В.В. Однобоков

УТВЕРЖДАЮ
Проректор по учебной работе и
международной деятельности



« 31 » 08 2017 г.

М.Ю. Махотаева



РАБОЧАЯ ПРОГРАММА ПРАКТИКИ
учебная
УП 01.02 Геодезическая

по профессиональному модулю
ПМ 01 Проектирование объектов архитектурной среды

Для специальности
07.02.01 Архитектура

Очная форма обучения

Квалификация выпускника архитектор

Псков
2017

Программа рассмотрена и рекомендована к утверждению на заседании
цикловой комиссии строительства и архитектуры

протокол № 11 от 5.04 2017 г.

Председатель цикловой комиссии  Климова О.Ю.

« 5 » 04 2017 г.

СОГЛАСОВАНО

Заместитель директора
по учебной работе
Колледжа ПсковГУ



О.В.Ефимова

1. ПАСПОРТ ПРОГРАММЫ УЧЕБНОЙ ПРАКТИКИ

1.1. Область применения программы учебной практики

Программа учебной практики является составной частью ОПОППССЗ СПО, обеспечивающей реализацию ФГОС СПО.

Учебная практика является частью учебного процесса и направлена на формирование у обучающихся общих и профессиональных компетенций:

ОК 1. Понимать сущность и социальную значимость своей будущей профессии, проявлять к ней устойчивый интерес.

ОК 2. Организовывать собственную деятельность, выбирать типовые методы и способы выполнения профессиональных задач, оценивать их эффективность и качество.

ОК 3. Принимать решения в стандартных и нестандартных ситуациях и нести за них ответственность.

ОК 4. Осуществлять поиск и использование информации, необходимой для эффективного выполнения профессиональных задач, профессионального и личностного развития.

ОК 5. Использовать информационно-коммуникационные технологии в профессиональной деятельности.

ОК 6. Работать в коллективе и в команде, эффективно общаться с коллегами, руководством, потребителями.

ОК 7. Брать на себя ответственность за работу членов команды (подчиненных), за результат выполнения заданий.

ОК 8. Самостоятельно определять задачи профессионального и личностного развития, заниматься самообразованием, осознанно планировать повышение квалификации.

ОК 9. Ориентироваться в условиях частой смены технологий в профессиональной деятельности.

ПК 1.1. Разрабатывать проектную документацию объектов различного назначения.

ПК 1.2. Участвовать в согласовании принятых решений с проектными разработками смежных частей проекта.

ПК 1.3. Осуществлять изображение архитектурного замысла, выполняя архитектурные чертежи и макеты.

1.2. Цели и задачи учебной практики, требование к результатам освоения практики, формы отчетности.

Задачей практики по специальности 07.02.01 Архитектура является освоение видов профессиональной деятельности: Проектирование объектов архитектурной среды т. е. систематизация, обобщение, закрепление и углубление знаний и умений, формирование общих и профессиональных компетенций, приобретение практического опыта в рамках профессионального модуля ПМ 01 Проектирование объектов архитектурной среды предусмотренного ФГОС СПО.

В ходе освоения программы учебной практики обучающийся должен:
иметь практический опыт:

- разработки проектной документации объектов различного назначения на основе анализа принимаемых решений и выбранного оптимального варианта по функциональным, техническим, социально-экономическим, архитектурно-художественным и экологическим требованиям;

- участия в согласовании (увязке) принятых решений с проектными разработками других частей проекта;

- осуществления изображения архитектурного замысла.

уметь:

- разрабатывать по эскизам руководителя отдельные фрагменты зданий;
- использовать приемы и технику исполнения графики как формы фиксации принятого решения;
- решать несложные композиционные задачи при построении объемно-пространственных объектов;
- разрабатывать несложные узлы и детали основных частей здания;
- назначать ориентировочные размеры частей зданий на основе простейших расчетов или из условий жесткости зданий;
- выполнять обмеры зданий и сооружений, составлять обмерные кроки и чертежи;
- обеспечивать соответствие выполненных проектных работ действующим нормативным документам по проектированию;
- пользоваться нормативными документами, каталогами и другой документацией, необходимой при проектировании и строительстве зданий;
- пользоваться графической документацией (топографические планы, карты, аэрофотоснимки, и т.п.) при архитектурном проектировании;
- разбираться в проектных разработках смежных частей проекта;
- выполнять все виды архитектурно-строительных чертежей на разных стадиях проектирования;
- компоновать и выполнять на чертежах надписи, таблицы и т.п.;
- выполнять отмывку и другие виды покраски чертежей;
- выполнять с построением теней ортогональные, аксонометрические и перспективные проекции;
- выполнять архитектурно-строительные чертежи с использованием техники ручной графики и системы автоматизированного проектирования;
- выполнять в макете все виды композиции.

знать:

- принципы образования структуры объема и его формообразующие элементы; приемы нахождения точных пропорций;
- технологию выполнения архитектурно-строительных чертежей с использованием системы автоматизированного проектирования.

2. РЕЗУЛЬТАТЫ ОСВОЕНИЯ УЧЕБНОЙ ПРАКТИКИ

Результатом практики является освоение профессиональных и общих (ПК, ОК) компетенций:

Код	Наименование результата обучения
ПК 1.1.	Разрабатывать проектную документацию объектов различного назначения.
ПК 1.2.	Участвовать в согласовании (увязке) проектных решений с проектными разработками других частей проекта и вносить соответствующие изменения.
ПК 1.3.	Осуществлять изображения архитектурного замысла, выполняя архитектурные чертежи и макеты.
ОК 1.	Понимать сущность и социальную значимость своей будущей профессии, проявлять к ней устойчивый интерес.
ОК 2.	Организовывать собственную деятельность, выбирать типовые методы и способы выполнения профессиональных задач, оценивать их эффективность и качество.
ОК 3.	Принимать решения в стандартных и нестандартных ситуациях и нести за них ответственность.
ОК 4.	Осуществлять поиск и использование информации, необходимой для эффективного выполнения профессиональных задач, профессионального и личностного развития.
ОК 5.	Использовать информационно-коммуникационные технологии в профессиональной деятельности.
ОК 6.	Работать в коллективе и в команде, эффективно общаться с коллегами, руководством, потребителями.
ОК 7.	Брать на себя ответственность за работу членов команды (подчиненных). За результат выполнения заданий.
ОК 8.	Самостоятельно определять задачи профессионального и личностного развития, заниматься самообразованием, осознанно планировать повышение квалификации.
ОК 9.	Ориентироваться в условиях частой смены технологий в профессиональной деятельности.

3. СТРУКТУРА И СОДЕРЖАНИЕ УЧЕБНОЙ ПРАКТИКИ ПО ПРОФЕССИОНАЛЬНОМУ МОДУЛЮ

3.1. Тематический план учебной практики по ПМ.01 Проектирование объектов архитектурной среды

Коды ОК, ПК	Наименование тем	Количество часов
ОК 1-9 ПК1.1- ПК1.3	Изучение техники безопасности. Поверка геодезических приборов	2
ОК 1-9 ПК1.1- ПК1.3	Рекогносцировка участка	6
ОК 1-9 ПК1.1- ПК1.3	Теодолитные и нивелирные работы	24
ОК 1-9 ПК1.1- ПК1.3	Оформление отчета по практике.	4
Всего:		36

Итоговая аттестация по практике – дифференцированный зачет.

3.2. Содержание учебной практики

№ п/п	Виды работ	Содержание работ	Количество часов	Коды компетенций	
1	Инструктаж		2	ОК1-9	ПК1.1-1.3
2	Разбивка полигона	Выбор точек полигона на местности	3	ОК1-9	ПК1.1-1.3
3	Измерения	Измерение расстояния рулеткой	3	ОК1-9	ПК1.1-1.3
4	Измерения с использованием теодолита	Измерение горизонтальных углов полигона	12	ОК1-9	ПК1.1-1.3
5	Измерения с использованием нивелира	Определение высоты точек	12	ОК1-9	ПК1.1-1.3
6	Оформление отчета по практике.	Оформление отчета по практике.	4	ОК1-9	ПК1.1-1.3
Итого			36		

4. УСЛОВИЯ РЕАЛИЗАЦИИ ПРОГРАММЫ УЧЕБНОЙ ПРАКТИКИ ПО ПРОФЕССИОНАЛЬНОМУ МОДУЛЮ

4.1. Учебно-методическое и информационное обеспечение учебной практики

а) Основные источники, в т.ч. из ЭБС:

1. Киселев М.И. Геодезия : учебник для студ. учреждений сред. проф. образования / М.И.Киселев, Д.Ш.Михелев. — 10-е изд., стер. — М. : Издательский центр «Академия», 2013. — 384 с. ISBN 978-5-4468-0613-3

Дополнительные источники:

б) Дополнительная литература, в т.ч. из ЭБС:

1. Васильев Н.И. Методические указания по лабораторным работам курса «Геодезия».- Псков: Псковский государственный университет, 2014 - 72с.

в) Информационное обеспечение дисциплины:

1. Операционная система MS Windows 7.0, (или не ниже MS Windows XP).
2. Офисный пакет MS Office 2003 (2007, 2010).
3. Программа для компьютерного тестирования знаний обучающихся по темам дисциплины.

г) Ресурсы сети «Интернет»:

1. <https://e.lanbook.com/> – Электронно-библиотечная система издательства Лань.
2. <http://www.studentlibrary.ru/> – Электронно-библиотечная система «Консультант студента».
3. <http://www.iprbookshop.ru/> – Электронно-библиотечная система IPRbooks.
4. <https://www.biblio-online.ru/> – Электронная библиотека ЮРАЙТ.
5. <http://znanium.com/> – Электронно-библиотечная система Znanium.com.

4.2. Материально-техническое обеспечение

Для освоения программы практики необходима база учебной практики.

Оборудование: Посадочные места по количеству обучающихся, рабочее место преподавателя, учебно-методический комплекс, теодолиты, нивелиры, нивелирные рейки, землемерные ленты с комплектом шпилек, рулетки геодезические, отвесы.

**5. КОНТРОЛЬ И ОЦЕНКА РЕЗУЛЬТАТОВ ОСВОЕНИЯ
УЧЕБНОЙ ПРАКТИКИ**

Формой отчетности по практике является письменный отчет о выполнении работ и приложений к отчету, свидетельствующих о закреплении знаний, умений, приобретении практического опыта, формировании общих и профессиональных компетенций, освоении профессионального модуля.

Обучающийся в один из последних дней практики защищает отчет по практике. По результатам защиты обучающимся отчета выставляется оценка по практике.

Работа над отчетом по практике должна позволить руководителю оценить уровень развития следующих профессиональных компетенций выпускника:

Результаты (освоенные профессиональные компетенции)	Основные показатели оценки результата	Формы и методы контроля и оценки
ПК 1.1. Разрабатывать проектную документацию объектов различного назначения	- качество выполнения чертежей; - грамотность исполнения чертежей; - точность и скорость выполнения несложных расчетов	Наблюдение за действиями обучающегося во время выполнения практических работ и во время практики;

ПК 1.2. Участвовать в согласовании (увязке) принятых решений с проектными разработками других частей проекта.	-точность и скорость чтения чертежей разных разделов проекта; -изложение последовательности составления документации;	Наблюдение за действиями обучающегося во время выполнения практических работ и во время практики;
ПК1.3. Осуществлять изображение архитектурного замысла, выполняя архитектурные чертежи и макеты	-демонстрация навыков графического изображения объекта; -демонстрация навыков изображения объекта с использованием компьютерных технологий; -демонстрация навыков изображения объекта в макетном исполнении;	-Наблюдение за действиями обучающегося во время выполнения практических работ и во время практики;

Формы и методы контроля и оценки результатов обучения должны позволять проверять у обучающихся не только сформированность профессиональных компетенций, но и развитие общих компетенций и обеспечивающих их умений:

Результаты (освоенные общие компетенции)	Основные показатели оценки результата	Формы и методы контроля и оценки
ОК1. Понимать сущность и социальную значимость своей будущей профессии, проявлять к ней устойчивый интерес	-демонстрация интересов к будущей профессии.	Экспертное наблюдение и оценка на практических занятиях при выполнении работ по учебной и производственной практик
ОК2. Организовывать собственную деятельность, выбирать типовые методы и способы выполнения профессиональных задач, оценивая их эффективность и качество.	-обоснование выбора и применения методов и способов решения профессиональных задач в области разработки проектной документации; -демонстрация эффективности и качества выполнения профессиональных задач.	Экспертное наблюдение и оценка на практических занятиях при выполнении работ по учебной практике
ОК3. Принимать решение в стандартных и нестандартных	-демонстрация способности принимать решения в	Экспертное наблюдение и

ситуациях и нести за них ответственность	стандартных и нестандартных ситуациях и нести за них ответственность.	оценка на практических занятиях при выполнении работ по учебной практике
ОК4. Осуществлять поиск и использование информации, необходимой для эффективного выполнения профессиональных задач, профессионального и личностного развития.	-нахождение использование информации для эффективного выполнения профессиональных задач, профессионального и личностного развития.	Экспертное наблюдение и оценка на практических занятиях при выполнении работ по учебной практике
ОК5. Использовать информационно-коммуникационные технологии в профессиональной деятельности.	-демонстрация навыков использования информационно-коммуникационных технологий в профессиональной деятельности.	Экспертное наблюдение и оценка на практических занятиях при выполнении работ по учебной практике
ОК6. Работать в коллективе и в команде, эффективно общаться с коллегами, руководством, потребителями.	-взаимодействие с обучающимися, преподавателями и мастерами в ходе обучения.	Экспертное наблюдение и оценка на практических занятиях при выполнении работ по учебной практике
ОК7. Брать на себя ответственность за работу членов команды (подчиненных), результат выполнения заданий.	-проявление ответственности за работу подчиненных, результат выполнения заданий.	Экспертное наблюдение и оценка на практических занятиях при выполнении работ по учебной практике
ОК8. Самостоятельно определять задачи профессионального и личностного развития, заниматься самообразованием, осознанно планировать повышение квалификации.	-планирование обучающимся повышения личностного и квалификационного уровня.	Экспертное наблюдение и оценка на практических занятиях при выполнении работ по учебной практике
ОК9. Ориентироваться в условиях частой смены технологий в профессиональной деятельности.	-проявление интереса к инновациям в области профессиональной деятельности.	Экспертное наблюдение и оценка на практических занятиях при выполнении работ

		по учебной практике
--	--	---------------------

6. Формы промежуточной аттестации

Назначение	Промежуточная аттестация – защита отчета по учебной практике
Время приема зачета с оценкой-собеседование по отчетной документации	15
Количество вариантов контрольных заданий	<i>Собеседование по отчету</i>
Применяемые технические средства	Технические средства не применяются
Использование информационных источников	Не допускается
Дополнительная информация	<i>В аудитории могут одновременно находиться не более 15 обучающихся (1 академическая группа)</i>

7. КОМПЛЕКС ОЦЕНОЧНЫХ СРЕДСТВ ПРОМЕЖУТОЧНОЙ АТТЕСТАЦИИ ОБУЧАЮЩИХСЯ УЧЕБНОЙ ПРАКТИКЕ

7.1. Перечень осваиваемых компетенций

Конечными результатами освоения учебной практики являются следующие компетенции:

ОК 1. Понимать сущность и социальную значимость своей будущей профессии, проявлять к ней устойчивый интерес.

ОК 2. Организовывать собственную деятельность, выбирать типовые методы и способы выполнения профессиональных задач, оценивать их эффективность и качество.

ОК 3. Принимать решения в стандартных и нестандартных ситуациях и нести за них ответственность.

ОК 4. Осуществлять поиск и использование информации, необходимой для эффективного выполнения профессиональных задач, профессионального и личностного развития.

ОК 5. Использовать информационно-коммуникационные технологии в профессиональной деятельности.

ОК 6. Работать в коллективе и в команде, эффективно общаться с коллегами, руководством, потребителями.

ОК 7. Брать на себя ответственность за работу членов команды (подчиненных), за результат выполнения заданий.

ОК 8. Самостоятельно определять задачи профессионального и личностного развития, заниматься самообразованием, осознанно планировать повышение квалификации.

ОК 9. Ориентироваться в условиях частой смены технологий в профессиональной деятельности.

ПК 1.1. Разрабатывать проектную документацию объектов различного назначения.

ПК 1.2. Участвовать в согласовании принятых решений с проектными разработками смежных частей проекта.

ПК 1.3. Осуществлять изображение архитектурного замысла, выполняя архитектурные чертежи и макеты.

7.2. Описание показателей и критериев оценивания компетенций, шкалы оценивания

Результаты обучения	Показатели сформированности компетенций	Шкала оценивания, критерии оценивания компетенции				Оценочные средства / процедуры оценивания
		Не освоена (неудовлетворительно)	Освоена частично (удовлетворительно)	Освоена в основном (хорошо)	Освоена (отлично)	
1	2	3	4	5	6	7
Знать: - принципы образования структуры объема и его формообразующие элементы; приемы нахождения точных пропорций;	Знает основные понятия и положения, понятия, определения	Затрудняется сформулировать основные понятия и положения, понятия, определения	Не демонстрирует глубокого понимания материала, частично формулирует основные понятия и положения, определения	Формулирует с некоторыми ошибками основные понятия и положения, понятия, определения	Формулирует без ошибок основные понятия и положения, понятия, определения	опрос, защита отчета
- технологию выполнения архитектурно-строительных чертежей с использованием системы автоматизированного проектирования.	Знает основные понятия и положения, понятия, определения	Затрудняется сформулировать основные понятия и положения, понятия, определения	Не демонстрирует глубокого понимания материала, частично формулирует основные понятия и положения, определения	Формулирует с некоторыми ошибками основные понятия и положения, понятия, определения	Формулирует без ошибок основные понятия и положения, понятия, определения	опрос, защита отчета
Уметь: использовать приемы и технику исполнения графики как формы фиксации принятого решения;	Решает типовые задачи, доказывает утверждения, применяет знания на практике, владеет алгоритмами	Не демонстрирует основные умения	В основном демонстрирует основные умения	Демонстрирует умения в стандартных ситуациях ...	Свободно демонстрирует умение, в том числе, в нестандартных ситуациях ...	опрос, защита отчета
назначать ориентировочные размеры частей зданий на основе простейших расчетов или	Решает типовые задачи, доказывает утверждения, применяет знания на практике,	Не демонстрирует основные умения	В основном демонстрирует основные умения	Демонстрирует умения в стандартных ситуациях	Свободно демонстрирует умение, в том числе, в нестандартных ситуациях	опрос, защита отчета

из условий жесткости зданий; -выполнять обмеры зданий и сооружений, составлять обмерные кроки и чертежи;	владеет алгоритмами					
обеспечивать соответствие выполненных проектных работ действующим нормативным документам по проектированию;						опрос, защита отчета
пользоваться нормативными документами, каталогами и другой документацией, необходимой при проектировании и строительстве зданий;						опрос, защита отчета
пользоваться графической документацией (топографические планы, карты, аэрофотоснимки, и т.п.) при архитектурном проектировании;						опрос, защита отчета
-разбираться в проектных разработках смежных частей проекта;						опрос, защита отчета
выполнять все виды архитектуры						опрос, защита отчета

о- строительны х чертежей на разных стадиях проектирова ния;						
- компоновать и выполнять на чертежах надписи, таблицы и т.п.;						опрос, защита отчета
выполнять отмывку и другие виды покраски чертежей; выполнять с построением теней ортогональны е, аксонометриче ские и перспективны е проекции;						опрос, защита отчета
выполнять архитектурн о- строительны е чертежи с использован ием техники ручной графики и системы автоматизир ованного проектирова ния;						опрос, защита отчета
выполнять в макете все виды композиции.						опрос, защита отчета
Иметь практически й опыт: - разработки проектной документаци и объектов различного назначения на основе анализа принимасмы х решений и выбранного оптимальног о варианта	Владеет методами, принципами, навыками	Не владеет основными методами, принципами, навыками	Частично владеет основными методами, принципами, навыками	В основном владеет основными методами, принципами, навыками	Свободно владеет основными методами, принципами, навыками	индивидуально е задание

по функциональным, техническим, социально-экономическим, архитектурно-художественным и экологическим требованиям;						
участия в согласовании (увязке) принятых решений с проектными разработками и других частей проекта;	Владеет методами, принципами, навыками	Не владеет основными методами, принципами, навыками	Частично владеет основными методами, принципами, навыками	В основном владеет основными методами, принципами, навыками	Свободно владеет основными методами, принципами, навыками	индивидуальное задание
осуществления изображения архитектурного замысла.	Владеет методами, принципами, навыками	Не владеет основными методами, принципами, навыками	Частично владеет основными методами, принципами, навыками	В основном владеет основными методами, принципами, навыками	Свободно владеет основными методами, принципами, навыками	индивидуальное задание

7.3. Оценочные средства для проведения промежуточной аттестации

Промежуточная аттестация по учебной практике проводится в виде собеседования по отчетной документации практики: отчет по практике.

7.4. Критерии оценки итогов учебной практики

Оценка «отлично» ставится при условии, что обучающийся-практикант добросовестно и на должном уровне овладел практическими навыками, предусмотренными программой учебной практики; аккуратно оформил отчет, содержание которого полноценно отражает объем информации и практических навыков, которые изучил обучающийся.

Практические навыки освоены полностью: обучающийся знает

- принципы образования структуры объема и его формообразующие элементы; приемы нахождения точных пропорций;
- технологию выполнения архитектурно-строительных чертежей с использованием системы автоматизированного проектирования;

объем и уровень освоения практических навыков полный и соответствует уровню 91-100%.

Таким образом, у обучающегося сформированы основы соответствующих профессиональных компетенций.

Оценка «хорошо» ставится при условии, когда программа учебной практики обучающимся-практикантом выполнена, но имеются некоторые замечания по оформлению и по содержанию отчета практики (неаккуратное, небрежное, недостаточное полное описание проделанной работы, освоенных навыков).

Обучающийся не проявлял должной активности в приобретении практических навыков.

Обучающийся-практикант в целом овладел практическими навыками, но при их выполнении отмечаются определенная медлительность, неуверенность.

В целом у обучающегося основы соответствующих профессиональных компетенций сформированы на среднем уровне.

Оценка «удовлетворительно» ставится обучающемуся-практиканту при условии, что он в целом выполнил программу учебной практики, но при этом овладел минимальным количеством практических навыков с неполным уровнем их освоения; имел ряд замечаний в процессе прохождения практики, текущий контроль освоения практических навыков показывал низкие результаты, регулярно имели место задолженности, которые обучающий ликвидировал к моменту сдачи дифференциального зачета по практике. Оформление отчетной документации по практике небрежное, содержание отчета по практике недостаточно четко соответствует программе учебной практики и неполно отражает работу обучающегося в ходе прохождения практики. Имеют место нарушение обучающимся программы производственной учебной практики, элементов этики и, имеют место замечания от руководителя практики от предприятия, в котором обучающийся проходил практику.

На устные вопросы по учебной практике отвечает неуверенно и не полно. Основы профессиональных компетенций у обучающегося плохо сформированы.

Оценка «неудовлетворительно» выставляется обучающемуся-практиканту, если он не выполнил программу учебной практики, не овладел большинством необходимых практических навыков, не подготовил отчет по практике, либо качество отчета по практике (т.е. его содержание, структура и оформление) не соответствуют установленным требованиям.

7.5 Особенности освоения практики инвалидами и лицами с ограниченными возможностями здоровья

Для инвалидов и лиц с ограниченными возможностями учебный процесс осуществляется в соответствии с Положением о порядке организации и осуществления образовательной деятельности для инвалидов и лиц с ограниченными возможностями здоровья, обучающихся по образовательным программам среднего профессионального и высшего образования в ФГБОУ ВПО «Псковский государственный университет», утверждённым приказом ректора 15.06.2015 № 141.

Аннотация рабочей программы учебной практики
УП 01.02 Геодезическая
по профессиональному модулю ПМ.01 Проектирование объектов
архитектурной среды

1. Цель практики:

Выполнение учебной практики ориентировано на закрепление знаний, позволяющих детально формировать у обучающихся следующие профессиональные компетенции:

ПК 1.1. Разрабатывать проектную документацию объектов различного назначения.

ПК 1.2. Участвовать в согласовании принятых решений с проектными разработками смежных частей проекта.

ПК 1.3. Осуществлять изображение архитектурного замысла, выполняя архитектурные чертежи и макеты.

2. Место практики в структуре ОПОПССЗ СПО:

Учебная практика УП 01.02 относится к профессиональному модулю ПМ.01 Проектирование объектов архитектурной среды в обязательной части и входит в профессиональный цикл (профессиональные модули) по специальности 07.02.01 Архитектура

3. Требования к результатам освоения практики:

Обучающийся в ходе освоения практики должен:

иметь практический опыт:

- разработки проектной документации объектов различного назначения на основе анализа принимаемых решений и выбранного оптимального варианта по функциональным, техническим, социально-экономическим, архитектурно-художественным и экологическим требованиям;

- участия в согласовании (увязке) принятых решений с проектными разработками других частей проекта;

- осуществления изображения архитектурного замысла.

уметь:

- разрабатывать по эскизам руководителя отдельные фрагменты зданий;

- использовать приемы и технику исполнения графики как формы фиксации принятого решения;

- решать несложные композиционные задачи при построении объемно-пространственных объектов;

- разрабатывать несложные узлы и детали основных частей здания;

- назначать ориентировочные размеры частей зданий на основе простейших расчетов или из условий жесткости зданий;

- выполнять обмеры зданий и сооружений, составлять обмерные кроки и чертежи;

- обеспечивать соответствие выполненных проектных работ действующим нормативным документам по проектированию;
- пользоваться нормативными документами, каталогами и другой документацией, необходимой при проектировании и строительстве зданий;
- пользоваться графической документацией (топографические планы, карты, аэрофотоснимки, и т.п.) при архитектурном проектировании;
- разбираться в проектных разработках смежных частей проекта;
- выполнять все виды архитектурно-строительных чертежей на разных стадиях проектирования;
- компоновать и выполнять на чертежах надписи, таблицы и т.п.;
- выполнять отмывку и другие виды покраски чертежей;
- выполнять с построением теней ортогональные, аксонометрические и перспективные проекции;
- выполнять архитектурно-строительные чертежи с использованием техники ручной графики и системы автоматизированного проектирования;
- выполнять в макете все виды композиции.

знать:

- принципы образования структуры объема и его формообразующие элементы; приемы нахождения точных пропорций;
- технологию выполнения архитектурно-строительных чертежей с использованием системы автоматизированного проектирования.

Обладать:

ОК:

ОК 1. Понимать сущность и социальную значимость своей будущей профессии, проявлять к ней устойчивый интерес.

ОК 2. Организовывать собственную деятельность, выбирать типовые методы и способы выполнения профессиональных задач, оценивать их эффективность и качество.

ОК 3. Принимать решения в стандартных и нестандартных ситуациях и нести за них ответственность.

ОК 4. Осуществлять поиск и использование информации, необходимой для эффективного выполнения профессиональных задач, профессионального и личностного развития.

ОК 5. Использовать информационно-коммуникационные технологии в профессиональной деятельности.

ОК 6. Работать в коллективе и в команде, эффективно общаться с коллегами, руководством, потребителями.

ОК 7. Брать на себя ответственность за работу членов команды (подчиненных), за результат выполнения заданий.

ОК 8. Самостоятельно определять задачи профессионального и личностного развития, заниматься самообразованием, осознанно планировать повышение квалификации.

ОК 9. Ориентироваться в условиях частой смены технологий в профессиональной деятельности.

ПК:

ПК 1.1. Разрабатывать проектную документацию объектов различного назначения.

ПК 1.2. Участвовать в согласовании принятых решений с проектными разработками смежных частей проекта.

ПК 1.3. Осуществлять изображение архитектурного замысла, выполняя архитектурные чертежи и макеты.

4. Общая трудоемкость практики по формам обучения составляет:
всего – 1 неделя, 36 часов

5. Дополнительная информация:

Реализация программы учебной практики УП 01.02 предполагает наличие мест прохождения учебной практики.

Реализация программы также предполагает наличие учебно-методического комплекса по учебной практике и технических средств - ПК.

Разработчики:

Н.И.Васильев

Колледж ПсковГУ




преподаватель

Эксперты:

Р.Д.Юндин,

ООО «Архитектурное
бюро А.В.Студио»



архитектор

Г.А.Харитоновна

ООО «Скандинавия проект 2»

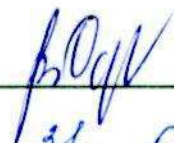


генеральный директор

Министерство образования и науки РФ
ФГБОУ ВО «Псковский государственный университет»

Колледж ПсковГУ

СОГЛАСОВАНО
Директор Колледжа ПсковГУ



« 31 » 08 2017 г.

В.В. Однобоков

УТВЕРЖДАЮ
Проректор по учебной работе и
международной деятельности



« 31 » 08 2017 г.

М.Ю. Махотаева

**РАБОЧАЯ ПРОГРАММА УЧЕБНОЙ ПРАКТИКИ
УП 01.01**

Изображение архитектурного замысла при проектировании

**по профессиональному модулю
ПМ 01 Проектирование объектов архитектурной среды**

Для специальности
07.02.01 архитектура

Очная форма обучения

Квалификация выпускника архитектор

Псков
2017

Программа рассмотрена и рекомендована к утверждению на заседании цикловой комиссии строительства и архитектуры

протокол № 11 от 5.04 2017 г.

Председатель цикловой комиссии  Клявина О.Ю.

« 5 » 04 2017 г.

СОГЛАСОВАНО

Заместитель директора
по учебной работе
Колледжа ПсковГУ



О.В.Ефимова

1. ПАСПОРТ ПРОГРАММЫ УЧЕБНОЙ ПРАКТИКИ

1.1. Область применения программы учебной практики

Программа учебной практики является составной частью ОПОПСССЗ СПО, обеспечивающей реализацию ФГОС СПО.

Учебная практика является частью учебного процесса и направлена на формирование у обучающихся общих и профессиональных компетенций:

ОК 1. Понимать сущность и социальную значимость своей будущей профессии, проявлять к ней устойчивый интерес.

ОК 2. Организовывать собственную деятельность, выбирать типовые методы и способы выполнения профессиональных задач, оценивать их эффективность и качество.

ОК 3. Принимать решения в стандартных и нестандартных ситуациях и нести за них ответственность.

ОК 4. Осуществлять поиск и использование информации, необходимой для эффективного выполнения профессиональных задач, профессионального и личностного развития.

ОК 5. Использовать информационно-коммуникационные технологии в профессиональной деятельности.

ОК 6. Работать в коллективе и в команде, эффективно общаться с коллегами, руководством, потребителями.

ОК 7. Брать на себя ответственность за работу членов команды (подчиненных), за результат выполнения заданий.

ОК 8. Самостоятельно определять задачи профессионального и личностного развития, заниматься самообразованием, осознанно планировать повышение квалификации.

ОК 9. Ориентироваться в условиях частой смены технологий в профессиональной деятельности.

ПК 1.1. Разрабатывать проектную документацию объектов различного назначения.

ПК 1.2. Участвовать в согласовании принятых решений с проектными разработками смежных частей проекта.

ПК 1.3. Осуществлять изображение архитектурного замысла, выполняя архитектурные чертежи и макеты.

1.2. Цели и задачи учебной практики, требование к результатам освоения практики, формы отчетности

Задачей практики по специальности 07.02.01 Архитектура является освоение видов профессиональной деятельности: Проектирование объектов архитектурной среды, т. е. систематизация, обобщение, закрепление и углубление знаний и умений, формирование общих и профессиональных компетенций, приобретение практического опыта в рамках профессионального модуля ПМ01 Проектирование объектов архитектурной среды предусмотренного ФГОС СПО.

В ходе освоения программы учебной практики обучающийся должен:

Знать:

- общие принципы проектирования, взаимосвязь функции и формообразования зданий;
- современный опыт проектирования наиболее распространенных типов гражданских, промышленных и сельскохозяйственных зданий;
- типологию зданий;
- систему нормативов на проектирование зданий и сооружений и их конструктивных элементов;
- основные конструктивные системы зданий и составляющие их элементы;
- методы определения размеров элементов конструкций по найденным в ходе расчетов внутренним усилиям или из условий жесткости;
- методы и приемы проведения обмеров архитектурных объектов;
- назначение и взаимосвязь конструктивных элементов и их роль в архитектурных решениях зданий;
- технологию решения основных архитектурно-планировочных задач на топографических планах и картах;
- принципиальные схемы инженерно-технических систем зданий и территорий (поселений);
- основы теории архитектурной графики;
- правила компоновки и оформления чертежей;
- основные требования стандартов ЕСКД и СПДС к оформлению и составлению архитектурно-строительных чертежей;
- законы, методы и приемы проецирования, выполнения перспективных проекций, построения теней на ортогональных, аксонометрических и перспективных проекциях;
- принципы образования структуры объема и его формообразующие элементы; приемы нахождения точных пропорций;
- технологию выполнения архитектурно-строительных чертежей с использованием системы автоматизированного проектирования.

Уметь:

- разрабатывать по эскизам руководителя отдельные фрагменты зданий;
- использовать приемы и технику исполнения графики как формы фиксации принятого решения;
- решать несложные композиционные задачи при построении объемно-пространственных объектов;
- разрабатывать несложные узлы и детали основных частей здания;
- назначать ориентировочные размеры частей зданий на основе простейших расчетов или из условий жесткости зданий;
- выполнять обмеры зданий и сооружений, составлять обмерные кроки и

чертежи;

- обеспечивать соответствие выполненных проектных работ действующим нормативным документам по проектированию;
- пользоваться нормативными документами, каталогами и другой документацией, необходимой при проектировании и строительстве зданий;
- пользоваться графической документацией (топографические планы, карты, аэрофотоснимки, и т.п.) при архитектурном проектировании;
- разбираться в проектных разработках смежных частей проекта;
- выполнять все виды архитектурно-строительных чертежей на разных стадиях проектирования;
- компоновать и выполнять на чертежах надписи, таблицы и т.п.;
- выполнять отмывку и другие виды покраски чертежей;
- выполнять с построением теней ортогональные, аксонометрические и перспективные проекции;
- выполнять архитектурно-строительные чертежи с использованием техники ручной графики и системы автоматизированного проектирования;
- выполнять в макете все виды композиции.

Иметь практический опыт:

- разработки проектной документации объектов различного назначения на основе анализа принимаемых решений и выбранного оптимального варианта по функциональным, техническим, социально-экономическим, архитектурно-художественным и экологическим требованиям;
- участия в согласовании (увязке) принятых решений с проектными разработками других частей проекта;
- осуществления изображения архитектурного замысла.

2. РЕЗУЛЬТАТЫ ОСВОЕНИЯ УЧЕБНОЙ ПРАКТИКИ

Результатом практики является освоение профессиональных и общих (ПК, ОК) компетенций:

Код	Наименование результата обучения
ПК 1.1.	Разрабатывать проектную документацию объектов различного назначения.
ПК 1.2.	Участвовать в согласовании (увязке) проектных решений с проектными разработками других частей проекта и вносить соответствующие изменения.
ПК 1.3.	Осуществлять изображения архитектурного замысла, выполняя архитектурные чертежи и макеты.
ОК 1.	Понимать сущность и социальную значимость своей будущей профессии, проявлять к ней устойчивый интерес.
ОК2.	Организовывать собственную деятельность, выбирать типовые методы и способы выполнения профессиональных задач, оценивать их эффективность и качество.
ОК3.	Принимать решения в стандартных и нестандартных ситуациях и нести за них ответственность.
ОК4.	Осуществлять поиск и использование информации, необходимой для эффективного выполнения профессиональных задач, профессионального и личностного развития.
ОК5.	Использовать информационно-коммуникационные технологии в профессиональной деятельности.
ОК6.	Работать в коллективе и в команде, эффективно общаться с коллегами, руководством, потребителями.
ОК7.	Брать на себя ответственность за работу членов команды (подчиненных). За результат выполнения заданий.
ОК8.	Самостоятельно определять задачи профессионального и личностного развития, заниматься самообразованием, осознанно планировать повышение квалификации.
ОК9.	Ориентироваться в условиях частой смены технологий в профессиональной деятельности.

3. СТРУКТУРА И СОДЕРЖАНИЕ УЧЕБНОЙ ПРАКТИКИ ПО ПРОФЕССИОНАЛЬНОМУ МОДУЛЮ

3.1. Тематический план учебной практики по ПМ.01 Проектирование объектов архитектурной среды

№ п/п	Наименование тем	Количество часов
1	Тема 1. Архитектурная графика	144
2	Тема 2. Начертательная геометрия	72
3	Тема 3. Компьютерная графика	69
4	Тема 4. Пленер	36
5	Тема 5. САПР	72
6	Тема 6. Проектирование интерьера кухни	69
7	Оформление отчета по практике	6
Всего:		468

Итоговая аттестация по практике – дифференцированный зачет.

3.2. Содержание учебной практики

№ п/п	Виды работ	Содержание работ	Количество часов	Коды компетенций	
				ОК	ПК
Тема 1. Архитектурная графика					
1.	Приёмы выполнения отмывки	<ul style="list-style-type: none"> – Приемы выполнения отмывки; – Монохромная отмывка фасада небольшого архитектурного сооружения; – Полихромная отмывка фрагмента фасада здания. 	72	ОК 1-9;	ПК 1.1; ПК 1.2; ПК 1.3
2.	Линейная графика	<ul style="list-style-type: none"> – Выполнение в линейной графике фасада, перспективы здания (памятника архитектуры); – Выполнение антуража и стаффажа; – Выполнение копии гравюры памятников Псковской архитектуры 	72	ОК 1-9;	ПК 1.1; ПК 1.2; ПК 1.3
Тема 2. Начертательная геометрия					
3.	Построение перспективы	– Перспектива геометрических призм стилизованных под	72	ОК 1-9;	ПК 1.1;

		архитектурный объект; – Перспектива архитектурного объекта; – Перспектива интерьеров;			ПК 1.2; ПК 1.3
Тема 3. Компьютерная графика					
4.	Трехмерное моделирование	– Создание трехмерной модели жилого дома; – Создание видеопрезентации трехмерной модели дома;	69	ОК 1-9;	ПК 1.1; ПК 1.2; ПК 1.3
Тема 4. Пленер					
5.	Рисунок памятников архитектуры	– Выполнение набросков; – Работа в технике акварели; – Работа в технике гуашь;	36	ОК 1-9;	ПК 1.1; ПК 1.2; ПК 1.3
6.	Подготовка отчета по практике	– Оформление отчета по учебной практике за IV семестр;	3	ОК 1-9;	ПК 1.1; ПК 1.2; ПК 1.3
Итого IV семестр:			324		
Тема 5. САПР					
7.	Видеопрезентация архитектурного проекта	– Создание видеопрезентации жилого дома с этапами строительства – Запись видеопрезентации на электронный носитель.	72	ОК 1-9;	ПК 1.1; ПК 1.2; ПК 1.3
Тема 6. Проектирование интерьера кухни					
8.	Выполнение интерьера кухни	– Вычерчивание плана кухни; – Расстановка мебели и оборудования; – Выполнение разверток, планов пола и потолка, перспективы;	69	ОК 1-9;	ПК 1.1; ПК 1.2; ПК 1.3
9.	Подготовка отчета по практике	– Оформление отчета по учебной практике за VI семестр;	3	ОК 1-9;	ПК 1.1; ПК 1.2;

					ПК 1.3
		Итого VI семестр:	144		
		Всего	468		

4. УСЛОВИЯ РЕАЛИЗАЦИИ ПРОГРАММЫ УЧЕБНОЙ ПРАКТИКИ ПО ПРОФЕССИОНАЛЬНОМУ МОДУЛЮ

4.1. Учебно-методическое и информационное обеспечение учебной практики

а) Основные источники, в т.ч. из ЭБС:

1. Вавилова, Т.Я. Архитектура малоэтажных жилых зданий. Исторические традиции [Электронный ресурс] : учеб. пособие / Т.Я. Вавилова, И.В. Жданова. — Электрон. дан. — Самара : АСИ СамГТУ, 2015. — 190 с. — Режим доступа: <https://e.lanbook.com/book/73857>. — Загл. с экрана.
2. Глазова М.В. Изобразительное искусство. Алгоритм композиции [Электронный ресурс]/ Глазова М.В., Денисов В.С.— Электрон. текстовые данные.— М.: Когито-Центр, 2012.— 220 с.— Режим доступа: <http://www.iprbookshop.ru/15255>.— ЭБС «IPRbooks», по паролю
3. Гельфонд А.Л. Архитектурное проектирование общ. зданий: Уч./ А.Л.Гельфонд -М:НИЦ ИНФРА-М,2018-368с (ВО:Магистр.) (п) ISBN:978-5-16-010739-46)

б) Дополнительная литература, в т.ч. из ЭБС:

- 1.Заславская О.Ю. Архитектура компьютера [Электронный ресурс]: лекции, лабораторные работы, комментарии к выполнению. Учебно-методическое пособие/ Заславская О.Ю.— Электрон. текстовые данные.— М.: Московский городской педагогический университет, 2013.— 148 с.— Режим доступа: <http://www.iprbookshop.ru/26450>.— ЭБС «IPRbooks», по паролю

в) Информационное обеспечение профессионального модуля:

1. Операционная система MS Windows 7.0, (или не ниже MS Windows XP).
2. Офисный пакет MS Office 2003 (2007, 2010).
3. Программа для компьютерного тестирования знаний обучающихся по темам дисциплины.

г) Ресурсы сети «Интернет»:

1. <https://e.lanbook.com/> – Электронно-библиотечная система издательства Лань.
2. <http://www.studentlibrary.ru/> – Электронно-библиотечная система «Консультант студента».
3. <http://www.iprbookshop.ru/> – Электронно-библиотечная система IPRbooks.
4. <https://www.biblio-online.ru/> – Электронная библиотека ЮРАЙТ.
5. <http://znanium.com/> – Электронно-библиотечная система Znanium.com.

4.2. Материально-техническое обеспечение

Для освоения программы практики необходима база учебной практики.

Технические средства обучения: персональный компьютер

Оборудование:

- рабочие места по количеству обучающихся (в том числе оборудованные чертежными досками);
- комплект учебно-методической документации;
- наглядные пособия: коллекция демонстрационных плакатов, макетов, работы из методического фонда, раздаточный материал;

Технологическое оснащение рабочих мест: персональный ПК, проектор.

5. КОНТРОЛЬ И ОЦЕНКА РЕЗУЛЬТАТОВ ОСВОЕНИЯ УЧЕБНОЙ ПРАКТИКИ

Формой отчетности по практике является письменный отчет о выполнении работ и приложений к отчету, свидетельствующих о закреплении знаний, умений, приобретении практического опыта, формировании общих и профессиональных компетенций, освоении профессионального модуля.

Обучающийся в один из последних дней практики защищает отчет по практике. По результатам защиты обучающимся отчета выставляется оценка по практике.

Работа над отчетом по практике должна позволить руководителю оценить уровень развития следующих профессиональных компетенций выпускника:

Результаты (освоенные профессиональные компетенции)	Основные показатели оценки результата	Формы и методы контроля и оценки
ПК 1.1. Разрабатывать проектную документацию объектов различного назначения	<ul style="list-style-type: none">-точность и скорость чтения чертежей;- качество выполнения чертежей;-грамотность исполнения чертежей;- обоснование выбора объемно-пространственного решения;- обоснование выбора архитектурно-планировочного решения;-обоснование выбора конструктивного решения здания ;-обоснование назначения размеров здания и отдельных конструктивных элементов;-точность и скорость выполнения несложных расчетов по назначению размеров сечения элементов, подбору арматуры, проверке	<ul style="list-style-type: none">Наблюдение за действиями обучающегосяЭкспертная оценка на практическом занятии

	прочности конструктивных элементов.	
ПК 1.2. Участвовать в согласовании (увязке) принятых решений с проектными разработками других частей проекта.	-точность и скорость чтения чертежей разных разделов проекта; - обоснование выбора архитектурно-планировочного решения в увязке с другими разделами проекта; -изложение последовательности составления проектной документации;	Наблюдение за действиями обучающегося во время практики.
ПК1.3. Осуществлять изображение архитектурного замысла, выполняя архитектурные чертежи и макеты	-демонстрация навыков графического изображения объекта; -демонстрация навыков изображения объекта с использованием компьютерных технологий; -демонстрация навыков изображения объекта в макетном исполнении;	-Наблюдение за действиями обучающегося во время выполнения практических работ и во время практики;
ПК2.1. Участвовать в авторском надзоре при выполнении строительных работ в соответствии с разработанным объемно-планировочным решением.	-демонстрация навыков авторского надзора; -демонстрация навыков изображения объекта с использованием компьютерных технологий; -демонстрация навыков изображения объекта в макетном исполнении;	-Наблюдение за действиями обучающегося во время выполнения практических работ и во время практики; Экспертная оценка на практическом занятии. Экспертная оценка на практическом экзамене. Экспертная оценка на практическом занятии
ПК2.2. Осуществлять корректировку проектной документации по замечаниям смежных и контролирующих организаций и заказчика.	-демонстрация навыков корректировки проектной документации -демонстрация навыков работы с проектной документацией	-Наблюдение за действиями обучающегося во время выполнения практических работ и во время практики; Экспертная оценка на практическом занятии.
ПК 2.3 Осуществлять сбор, хранение, обработку и анализ	-демонстрация навыков сбора информации по заданной тематике	-Наблюдение за действиями

информации, применяемой в сфере профессиональной деятельности.	-демонстрация навыков обработки и анализа информации в сфере профессиональной деятельности	обучающегося во время выполнения практических работ и во время практики; Экспертная оценка на практическом занятии.
ПК 3.1. Участвовать в планировании проектных работ.	<p>-точность и скорость чтения чертежей;</p> <p>- качество выполнения чертежей;</p> <p>-грамотность исполнения чертежей;</p> <p>- обоснование выбора объемно-пространственного решения;</p> <p>- обоснование выбора архитектурно-планировочного решения;</p> <p>-обоснование выбора конструктивного решения здания ;</p> <p>-обоснование назначения размеров здания и отдельных конструктивных элементов;</p> <p>-точность и скорость выполнения несложных расчетов по назначению размеров сечения элементов, подбору арматуры, проверке прочности конструктивных элементов.</p>	<p>Наблюдение за действиями обучающегося</p> <p>Экспертная оценка на практическом занятии</p> <p>Тестирование</p> <p>Устный экзамен</p>
ПК 3.2. Участвовать в организации проектных работ.	<p>-точность и скорость чтения чертежей разных разделов проекта;</p> <p>- обоснование выбора архитектурно-планировочного решения в увязке с другими разделами проекта;</p> <p>-изложение последовательности составления проектной документации;</p>	<p>Наблюдение за действиями обучающегося во время практики.</p> <p>Тестирование.</p>

Формы и методы контроля и оценки результатов обучения должны позволять проверять у обучающихся не только сформированность профессиональных компетенций, но и развитие общих компетенций и обеспечивающих их умений:

Результаты (освоенные общие компетенции)	Основные показатели оценки результата	Формы и методы контроля и оценки
ОК1. Понимать сущность и социальную значимость своей будущей профессии, проявлять к ней устойчивый интерес	-демонстрация интересов к будущей профессии.	Экспертное наблюдение и оценка на практических занятиях при выполнении работ по учебной практике
ОК2. Организовывать собственную деятельность, выбирать типовые методы и способы выполнения профессиональных задач, оценивая их эффективность и качество.	-обоснование выбора и применения методов и способов решения профессиональных задач в области разработки проектной документации; -демонстрация эффективности и качества выполнения профессиональных задач.	Устный экзамен Экспертное наблюдение и оценка на практических занятиях при выполнении работ по учебной и практике
ОК3. Принимать решение в стандартных и нестандартных ситуациях и нести за них ответственность	-демонстрация способности принимать решения в стандартных и нестандартных ситуациях и нести за них ответственность.	Экспертное наблюдение и оценка на практических занятиях при выполнении работ по учебной практике
ОК4. Осуществлять поиск и использование информации, необходимой для эффективного выполнения профессиональных задач, профессионального и личностного развития.	-нахождение и использование информации для эффективного выполнения профессиональных задач, профессионального и личностного развития.	Экспертное наблюдение и оценка на практических занятиях при выполнении работ по учебной и практике
ОК5. Использовать информационно-коммуникационные технологии в профессиональной деятельности.	-демонстрация навыков использования информационно-коммуникационных технологий в профессиональной деятельности.	Экспертное наблюдение и оценка на практических занятиях при выполнении работ по учебной и практике
ОК6. Работать в коллективе и в команде, эффективно общаться с коллегами, руководством, потребителями.	-взаимодействие с обучающимися, преподавателями и мастерами в ходе обучения.	Экспертное наблюдение и оценка на практических занятиях при выполнении работ

		по учебной практике
ОК7. Брать на себя ответственность за работу членов команды (подчиненных), результат выполнения заданий.	-проявление ответственности за работу подчиненных, результат выполнения заданий.	Экспертное наблюдение и оценка на практических занятиях при выполнении работ по учебной практике
ОК8. Самостоятельно определять задачи профессионального и личностного развития, заниматься самообразованием, осознанно планировать повышение квалификации.	-планирование обучающимся повышения личностного и квалификационного уровня.	Экспертное наблюдение и оценка на практических занятиях при выполнении работ по учебной практике
ОК9. Ориентироваться в условиях частой смены технологий в профессиональной деятельности.	-проявление интереса к инновациям в области профессиональной деятельности.	Экспертное наблюдение и оценка на практических занятиях при выполнении работ по учебной и практике

Формы и методы контроля и оценки результатов обучения должны позволять проверять у обучающихся не только сформированность профессиональных компетенций, но и развитие общих компетенций и обеспечивающих их умений:

6. Формы промежуточной аттестации

Назначение	Промежуточная аттестация – проведение дифференцированного зачета с оценкой. Проверка отчета по учебной практике
Время приема зачета с оценкой-собеседование по отчетной документации	10
Применяемые технические средства	ПК
Использование информационных источников	Не допускается
Дополнительная информация	В аудитории могут одновременно находиться все обучающиеся группы

7. КОМПЛЕКС ОЦЕНОЧНЫХ СРЕДСТВ ПРОМЕЖУТОЧНОЙ АТТЕСТАЦИИ ОБУЧАЮЩИХСЯ ПО УЧЕБНОЙ ПРАКТИКЕ

7.1. Перечень осваиваемых компетенций

Конечными результатами освоения учебной практики являются следующие компетенции (компетенции из раздела 2):

ОК 1. Понимать сущность и социальную значимость своей будущей профессии, проявлять к ней устойчивый интерес.

ОК 2. Организовывать собственную деятельность, выбирать типовые методы и способы выполнения профессиональных задач, оценивать их эффективность и качество.

ОК 3. Принимать решения в стандартных и нестандартных ситуациях и нести за них ответственность.

ОК 4. Осуществлять поиск и использование информации, необходимой для эффективного выполнения профессиональных задач, профессионального и личностного развития.

ОК 5. Использовать информационно-коммуникационные технологии в профессиональной деятельности.

ОК 6. Работать в коллективе и в команде, эффективно общаться с коллегами, руководством, потребителями.

ОК 7. Брать на себя ответственность за работу членов команды (подчиненных), за результат выполнения заданий.

ОК 8. Самостоятельно определять задачи профессионального и личностного развития, заниматься самообразованием, осознанно планировать повышение квалификации.

ОК 9. Ориентироваться в условиях частой смены технологий в профессиональной деятельности.

ПК 1.1. Разрабатывать проектную документацию объектов различного назначения.

ПК 1.2. Участвовать в согласовании принятых решений с проектными разработками смежных частей проекта.

ПК 1.3. Осуществлять изображение архитектурного замысла, выполняя архитектурные чертежи и макеты.

7.2. Описание показателей и критериев оценивания компетенций, шкалы оценивания

Результаты обучения	Показатели сформированности компетенций	Шкала оценивания, критерии оценивания компетенции				Оценочные средства / процедуры оценивания
		Не освоена (неудовлетворительно)	Освоена частично (удовлетворительно)	Освоена в основном (хорошо)	Освоена (отлично)	
1	2	3	4	5	6	7
Знать: - общие принципы проектирования, взаимосвязь функции и формообразования зданий;	Знает основные понятия и положения, понятия, определения	Затрудняется сформулировать основные понятия и положения, понятия, определения	Не демонстрирует глубокого понимания материала, частично формулирует основные понятия и положения, определения	Формулирует с некоторыми ошибками основные понятия и положения, понятия, определения	Формулирует без ошибок основные понятия и положения, понятия, определения	Практические работы
- современный опыт проектирования наиболее распространен	Знает основные понятия и положения, понятия, определения	Затрудняется сформулировать основные понятия и положения, понятия, определения	Не демонстрирует глубокого понимания материала, частично	Формулирует с некоторыми ошибками основные понятия и положения,	Формулирует без ошибок основные понятия и положения, понятия,	Практические работы

енных типов гражданских , промышленных и сельскохозяйственных зданий; - типологию зданий;		определения	формулирует основные понятия и положения, определения	понятия, определения	определения	
- систему нормативов на проектирование зданий и сооружений и их конструктивных элементов;	Знает основные понятия и положения, понятия, определения	Затрудняется сформулировать основные понятия и положения, понятия, определения	Не демонстрирует глубокого понимания материала, частично формулирует основные понятия и положения, определения	Формулирует с некоторыми ошибками основные понятия и положения, понятия, определения	Формулирует без ошибок основные понятия и положения, понятия, определения	Практические работы
-основные конструктивные системы зданий и составляющие их элементы;	Знает основные понятия и положения, понятия, определения	Затрудняется сформулировать основные понятия и положения, понятия, определения	Не демонстрирует глубокого понимания материала, частично формулирует основные понятия и положения, определения	Формулирует с некоторыми ошибками основные понятия и положения, понятия, определения	Формулирует без ошибок основные понятия и положения, понятия, определения	Практические работы
- методы определения размеров элементов конструкций по найденным в ходе расчетов внутренним усилиям или из условий жесткости;	Знает основные понятия и положения, понятия, определения	Затрудняется сформулировать основные понятия и положения, понятия, определения	Не демонстрирует глубокого понимания материала, частично формулирует основные понятия и положения, определения	Формулирует с некоторыми ошибками основные понятия и положения, понятия, определения	Формулирует без ошибок основные понятия и положения, понятия, определения	Практические работы
- методы и приемы проведения обмеров архитектурных объектов;	Знает основные понятия и положения, понятия, определения	Затрудняется сформулировать основные понятия и положения, понятия, определения	Не демонстрирует глубокого понимания материала, частично формулирует основные понятия и положения, определения	Формулирует с некоторыми ошибками основные понятия и положения, понятия, определения	Формулирует без ошибок основные понятия и положения, понятия, определения	Практические работы
- назначение и взаимосвязь конструктивных элементов и их роль в архитектурных	Знает основные понятия и положения, понятия, определения	Затрудняется сформулировать основные понятия и положения, понятия, определения	Не демонстрирует глубокого понимания материала, частично формулирует основные	Формулирует с некоторыми ошибками основные понятия и положения, понятия, определения	Формулирует без ошибок основные понятия и положения, понятия, определения	Практические работы

решениях зданий;			понятия и положения, определения			
- технологию решения основных архитектурно-планировочных задач на топографических планах и картах;	Знает основные понятия и положения, понятия, определения	Затрудняется сформулировать основные понятия и положения, понятия, определения	Не демонстрирует глубокого понимания материала, частично формулирует основные понятия и положения, определения	Формулирует с некоторыми ошибками основные понятия и положения, понятия, определения	Формулирует без ошибок основные понятия и положения, понятия, определения	Практические работы
- принципиальные схемы инженерно-технических систем зданий и территорий (поселений);	Знает основные понятия и положения, понятия, определения	Затрудняется сформулировать основные понятия и положения, понятия, определения	Не демонстрирует глубокого понимания материала, частично формулирует основные понятия и положения, определения	Формулирует с некоторыми ошибками основные понятия и положения, понятия, определения	Формулирует без ошибок основные понятия и положения, понятия, определения	Практические работы
основы теории архитектурной графики;	Знает основные понятия и положения, понятия, определения	Затрудняется сформулировать основные понятия и положения, понятия, определения	Не демонстрирует глубокого понимания материала, частично формулирует основные понятия и положения, определения	Формулирует с некоторыми ошибками основные понятия и положения, понятия, определения	Формулирует без ошибок основные понятия и положения, понятия, определения	Практические работы
- правила компоновки и оформления чертежей;	Знает основные понятия и положения, понятия, определения	Затрудняется сформулировать основные понятия и положения, понятия, определения	Не демонстрирует глубокого понимания материала, частично формулирует основные понятия и положения, определения	Формулирует с некоторыми ошибками основные понятия и положения, понятия, определения	Формулирует без ошибок основные понятия и положения, понятия, определения	Практические работы
- основные требования стандартов ЕСКД и СПДС к оформлению и составлению архитектурно-строительных чертежей;	Знает основные понятия и положения, понятия, определения	Затрудняется сформулировать основные понятия и положения, понятия, определения	Не демонстрирует глубокого понимания материала, частично формулирует основные понятия и положения, определения	Формулирует с некоторыми ошибками основные понятия и положения, понятия, определения	Формулирует без ошибок основные понятия и положения, понятия, определения	Практические работы
- законы, методы и приемы проектирования,	Знает основные понятия и положения, понятия,	Затрудняется сформулировать основные понятия и положения,	Не демонстрирует глубокого понимания материала,	Формулирует с некоторыми ошибками основные понятия и	Формулирует без ошибок основные понятия и положения,	Практические работы

выполнения перспективных проекций, построения теней на ортогональных, аксонометрических и перспективных проекциях;	определения	понятия, определения	частично формулирует основные понятия и положения, определения	положения, понятия, определения	понятия, определения	
- принципы образования структуры объема и его формообразующие элементы; приемы нахождения точных пропорций;	Знает основные понятия и положения, определения	Затрудняется сформулировать основные понятия и положения, определения	Не демонстрирует глубокого понимания материала, частично формулирует основные понятия и положения, определения	Формулирует с некоторыми ошибками основные понятия и положения, определения	Формулирует без ошибок основные понятия и положения, определения	Практические работы
-технологию выполнения архитектурно-строительных чертежей с использованием системы автоматизированного проектирования	Знает основные понятия и положения, определения	Затрудняется сформулировать основные понятия и положения, определения	Не демонстрирует глубокого понимания материала, частично формулирует основные понятия и положения, определения	Формулирует с некоторыми ошибками основные понятия и положения, определения	Формулирует без ошибок основные понятия и положения, определения	Практические работы
Уметь: - разрабатывать по эскизам руководителя отдельные фрагменты зданий; -	Решает типовые задачи, доказывает утверждения, применяет знания на практике, владеет алгоритмами	Не демонстрирует основные умения	В основном демонстрирует основные умения	Демонстрирует умения в стандартных ситуациях	Свободно демонстрирует умение, в том числе, в нестандартных ситуациях	Практические работы
- использовать приемы и технику исполнения графики как формы фиксации принятого решения;	Решает типовые задачи, доказывает утверждения, применяет знания на практике, владеет алгоритмами	Не демонстрирует основные умения	В основном демонстрирует основные умения	Демонстрирует умения в стандартных ситуациях	Свободно демонстрирует умение, в том числе, в нестандартных ситуациях	Практические работы
- решать несложные композиционные задачи при построении объемно-пространственных	Решает типовые задачи, доказывает утверждения, применяет знания на практике,	Не демонстрирует основные умения	В основном демонстрирует основные умения	Демонстрирует умения в стандартных ситуациях	Свободно демонстрирует умение, в том числе, в нестандартных ситуациях	Практические работы

объектов;	владеет алгоритмами					
- разрабатывать несложные узлы и детали основных частей здания;	Решает типовые задачи, доказывает утверждения, применяет знания на практике, владеет алгоритмами	Не демонстрирует основные умения	В основном демонстрирует основные умения	Демонстрирует умения в стандартных ситуациях	Свободно демонстрирует умение, в том числе, в нестандартных ситуациях	Практические работы
назначать ориентировочные размеры частей зданий на основе простейших расчетов или из условий жесткости зданий;	Решает типовые задачи, доказывает утверждения, применяет знания на практике, владеет алгоритмами	Не демонстрирует основные умения	В основном демонстрирует основные умения	Демонстрирует умения в стандартных ситуациях	Свободно демонстрирует умение, в том числе, в нестандартных ситуациях	Практические работы
выполнять обмеры зданий и сооружений, составлять обмерные кроки и чертежи;	Решает типовые задачи, доказывает утверждения, применяет знания на практике, владеет алгоритмами	Не демонстрирует основные умения	В основном демонстрирует основные умения	Демонстрирует умения в стандартных ситуациях	Свободно демонстрирует умение, в том числе, в нестандартных ситуациях	Практические работы
- обеспечить соответствие выполненным проектным работ действующим нормативным документам по проектированию;	Решает типовые задачи, доказывает утверждения, применяет знания на практике, владеет алгоритмами	Не демонстрирует основные умения	В основном демонстрирует основные умения	Демонстрирует умения в стандартных ситуациях	Свободно демонстрирует умение, в том числе, в нестандартных ситуациях	Практические работы
пользоваться нормативными документами, каталогами и другой документацией, необходимой при проектировании и строительстве зданий;	Решает типовые задачи, доказывает утверждения, применяет знания на практике, владеет алгоритмами	Не демонстрирует основные умения	В основном демонстрирует основные умения	Демонстрирует умения в стандартных ситуациях	Свободно демонстрирует умение, в том числе, в нестандартных ситуациях	Практические работы
пользоваться графической документацией	Решает типовые задачи, доказывает	Не демонстрирует основные умения	В основном демонстрирует основные умения	Демонстрирует умения в стандартных ситуациях	Свободно демонстрирует умение, в том числе, в	Практические работы

(топографические планы, карты, аэрофотоснимки, и т.п.) при архитектурном проектировании;	утверждения, применяет знания на практике, владеет алгоритмами				нестандартных ситуациях	
- разбираться в проектных разработках смежных частей проекта;	Решает типовые задачи, доказывает утверждения, применяет знания на практике, владеет алгоритмами	Не демонстрирует основные умения	В основном демонстрирует основные умения	Демонстрирует умения в стандартных ситуациях	Свободно демонстрирует умение, в том числе, в нестандартных ситуациях	Практические работы
- выполнять все виды архитектурно-строительных чертежей на разных стадиях проектирования;	Решает типовые задачи, доказывает утверждения, применяет знания на практике, владеет алгоритмами	Не демонстрирует основные умения	В основном демонстрирует основные умения	Демонстрирует умения в стандартных ситуациях	Свободно демонстрирует умение, в том числе, в нестандартных ситуациях	Практические работы
- компоновать и выполнять на чертежах надписи, таблицы и т.п.;	Решает типовые задачи, доказывает утверждения, применяет знания на практике, владеет алгоритмами	Не демонстрирует основные умения	В основном демонстрирует основные умения	Демонстрирует умения в стандартных ситуациях	Свободно демонстрирует умение, в том числе, в нестандартных ситуациях ...	Практические работы
- выполнять отмывку и другие виды покраски чертежей;	Решает типовые задачи, доказывает утверждения, применяет знания на практике, владеет алгоритмами	Не демонстрирует основные умения	В основном демонстрирует основные умения	Демонстрирует умения в стандартных ситуациях	Свободно демонстрирует умение, в том числе, в нестандартных ситуациях	Практические работы
- выполнять с построением теней ортогональные, аксонометрические и перспективные проекции;	Решает типовые задачи, доказывает утверждения, применяет знания на практике, владеет алгоритмами	Не демонстрирует основные умения	В основном демонстрирует основные умения	Демонстрирует умения в стандартных ситуациях	Свободно демонстрирует умение, в том числе, в нестандартных ситуациях	Практические работы
- выполнять архитектурно-	Решает типовые задачи, доказывает	Не демонстрирует основные умения	В основном демонстрирует основные умения	Демонстрирует умения в стандартных ситуациях	Свободно демонстрирует умение, в том числе, в	Практические работы

строительные чертежи с использованием техники ручной графики и системы автоматизированного проектирования;	утверждения, применяет знания на практике, владеет алгоритмами				нестандартных ситуациях	
- выполнять в макете все виды композиции.	Решает типовые задачи, доказывает утверждения, применяет знания на практике, владеет алгоритмами	Не демонстрирует основные умения	В основном демонстрирует основные умения	Демонстрирует умения в стандартных ситуациях	Свободно демонстрирует умение, в том числе, в нестандартных ситуациях	Практические работы
Иметь практический опыт: - разработки проектной документации объектов различного назначения на основе анализа принимаемых решений и выбранного оптимального варианта по функциональным, техническим, социально-экономическим, архитектурно-художественным и экологическим требованиям	Владеет методами, принципами, навыками	Не владеет основными методами, принципами, навыками	Частично владеет основными методами, принципами, навыками	В основном владеет основными методами, принципами, навыками	Свободно владеет основными методами, принципами, навыками	Практические работы
- участия в согласовании (увязке) принятых решений с проектными разработкам и других частей проекта;	Владеет методами, принципами, навыками	Не владеет основными методами, принципами, навыками	Частично владеет основными методами, принципами, навыками	В основном владеет основными методами, принципами, навыками	Свободно владеет основными методами, принципами, навыками	Практические работы
- осуществления изображения архитектурного замысла	Владеет методами, принципами, навыками	Не владеет основными методами, принципами, навыками	Частично владеет основными методами, принципами, навыками	В основном владеет основными методами, принципами, навыками	Свободно владеет основными методами, принципами, навыками	Практические работы

7.3. Оценочные средства для проведения промежуточной аттестации

Промежуточная аттестация по учебной практике проводится в виде собеседования по отчетной документации практики: отчет по практике.

7.4. Критерии оценки итогов учебной практики

Оценка «отлично» ставится при условии, что обучающийся-практикант добросовестно и на должном уровне овладел практическими навыками, предусмотренными программой учебной практики; аккуратно оформил отчет, содержание которого полноценно отражает объем информации и практических навыков, которые изучил обучающийся.

Практические навыки освоены полностью: обучающийся знает

- общие принципы проектирования, взаимосвязь функции и формообразования зданий;
- современный опыт проектирования наиболее распространенных типов гражданских, промышленных и сельскохозяйственных зданий;
- типологию зданий;
- систему нормативов на проектирование зданий и сооружений и их конструктивных элементов;
- основные конструктивные системы зданий и составляющие их элементы;
- методы определения размеров элементов конструкций по найденным в ходе расчетов внутренним усилиям или из условий жесткости;
- методы и приемы проведения обмеров архитектурных объектов;
- назначение и взаимосвязь конструктивных элементов и их роль в архитектурных решениях зданий;
- технологию решения основных архитектурно-планировочных задач на топографических планах и картах;
- принципиальные схемы инженерно-технических систем зданий и территорий (поселений);
- основы теории архитектурной графики;
- правила компоновки и оформления чертежей;
- основные требования стандартов ЕСКД и СПДС к оформлению и составлению архитектурно-строительных чертежей;
- законы, методы и приемы проецирования, выполнения перспективных проекций, построения теней на ортогональных, аксонометрических и перспективных проекциях;
- принципы образования структуры объема и его формообразующие элементы; приемы нахождения точных пропорций;
- технологию выполнения архитектурно-строительных чертежей с использованием системы автоматизированного проектирования.

Объем и уровень освоения практических навыков полный и соответствует уровню 91-100%.

Таким образом, у обучающегося сформированы основы соответствующих профессиональных компетенций.

Оценка «хорошо» ставится при условии, когда программа производственной (учебной) практики обучающимся-практикантом выполнена, но имеются некоторые замечания по оформлению и по содержанию дневника практики (неаккуратное, небрежное, недостаточное полное описание проделанной работы, освоенных навыков). Обучающийся не проявлял должной активности в приобретении практических навыков.

Обучающийся-практикант в целом овладел практическими навыками, но при их выполнении отмечаются определенная медлительность, неуверенность.

В целом у обучающегося основы соответствующих профессиональных компетенций сформированы на среднем уровне.

Оценка «удовлетворительно» ставится обучающемуся-практиканту при условии, что он в целом выполнил программу производственной (учебной) практики, но при этом овладел минимальным количеством практических навыков с неполным уровнем их освоения; имел ряд замечаний в процессе прохождения практики, текущий контроль освоения практических навыков показывал низкие результаты, регулярно имели место задолженности, которые обучающий ликвидировал к моменту сдачи дифференциального зачета по практике. Оформление отчетной документации по практике небрежное, содержание отчета по практике недостаточно четко соответствует программе производственной (учебной) практики и неполно отражает работу обучающегося в ходе прохождения практики. Имеют место нарушение обучающимся программы производственной (учебной) практики, элементов этики и, имеют место замечания от руководителя практики от предприятия, в котором обучающийся проходил практику.

На устные вопросы по производственной (учебной) практике отвечает неуверенно и не полно. Основы профессиональных компетенций у обучающегося плохо сформированы.

Оценка «неудовлетворительно» выставляется обучающемуся-практиканту, если он не выполнил программу производственной (учебной) практики, не овладел большинством необходимых практических навыков, не подготовил отчет по практике, либо качество отчета по практике (т.е. его содержание, структура и оформление) не соответствуют установленным требованиям.

7.5 Особенности освоения практики инвалидами и лицами с ограниченными возможностями здоровья

Для инвалидов и лиц с ограниченными возможностями учебный процесс осуществляется в соответствии с Положением о порядке организации и осуществления образовательной деятельности для инвалидов и лиц с ограниченными возможностями здоровья, обучающихся по образовательным программам среднего профессионального и высшего образования в ФГБОУ ВПО «Псковский государственный университет», утверждённым приказом ректора 15.06.2015 № 141.

Аннотация рабочей программы учебной практики
УП 01.01 Изображение архитектурного замысла при проектировании
по профессиональному модулю ПМ 01 Проектирование объектов
архитектурной среды

1. Цель практики:

Выполнение учебной практики ориентировано на закрепление знаний, позволяющих детально формировать у обучающихся следующие профессиональные компетенции:

ПК 1.1. Разрабатывать проектную документацию объектов различного назначения.

ПК 1.2. Участвовать в согласовании принятых решений с проектными разработками смежных частей проекта.

ПК 1.3. Осуществлять изображение архитектурного замысла, выполняя архитектурные чертежи и макеты.

2. Место практики в структуре ОПОПССЗ СПО:

Учебная практика УП 01.01 Изображение архитектурного замысла при проектировании относится к профессиональному модулю ПМ 01 Проектирование объектов архитектурной среды в обязательной части и входит в профессиональный цикл (профессиональные модули) по специальности 07.02.01 Архитектура

3. Требования к результатам освоения практики:

Обучающийся в ходе освоения практики должен:

Знать:

- общие принципы проектирования, взаимосвязь функции и формообразования зданий;
- современный опыт проектирования наиболее распространенных типов гражданских, промышленных и сельскохозяйственных зданий;
- типологию зданий;
- систему нормативов на проектирование зданий и сооружений и их конструктивных элементов;
- основные конструктивные системы зданий и составляющие их элементы;
- методы определения размеров элементов конструкций по найденным в ходе расчетов внутренним усилиям или из условий жесткости;
- методы и приемы проведения обмеров архитектурных объектов;
- назначение и взаимосвязь конструктивных элементов и их роль в архитектурных решениях зданий;
- технологию решения основных архитектурно-планировочных задач на топографических планах и картах;

- принципиальные схемы инженерно-технических систем зданий и территорий (поселений);
- основы теории архитектурной графики;
- правила компоновки и оформления чертежей;
- основные требования стандартов ЕСКД и СПДС к оформлению и составлению архитектурно-строительных чертежей;
- законы, методы и приемы проецирования, выполнения перспективных проекций, построения теней на ортогональных, аксонометрических и перспективных проекциях;
- принципы образования структуры объема и его формообразующие элементы; приемы нахождения точных пропорций;
- технологию выполнения архитектурно-строительных чертежей с использованием системы автоматизированного проектирования.

Уметь:

- разрабатывать по эскизам руководителя отдельные фрагменты зданий;
- использовать приемы и технику исполнения графики как формы фиксации принятого решения;
- решать несложные композиционные задачи при построении объемно-пространственных объектов;
- разрабатывать несложные узлы и детали основных частей здания;
- назначать ориентировочные размеры частей зданий на основе простейших расчетов или из условий жесткости зданий;
- выполнять обмеры зданий и сооружений, составлять обмерные кроки и чертежи;
- обеспечивать соответствие выполненных проектных работ действующим нормативным документам по проектированию;
- пользоваться нормативными документами, каталогами и другой документацией, необходимой при проектировании и строительстве зданий;
- пользоваться графической документацией (топографические планы, карты, аэрофотоснимки, и т.п.) при архитектурном проектировании;
- разбираться в проектных разработках смежных частей проекта;
- выполнять все виды архитектурно-строительных чертежей на разных стадиях проектирования;
- компоновать и выполнять на чертежах надписи, таблицы и т.п.;
- выполнять отмывку и другие виды покраски чертежей;
- выполнять с построением теней ортогональные, аксонометрические и перспективные проекции;
- выполнять архитектурно-строительные чертежи с использованием техники ручной графики и системы автоматизированного проектирования;

- выполнять в макете все виды композиции.

Иметь практический опыт:

- разработки проектной документации объектов различного назначения на основе анализа принимаемых решений и выбранного оптимального варианта по функциональным, техническим, социально-экономическим, архитектурно-художественным и экологическим требованиям;
- участия в согласовании (увязке) принятых решений с проектными разработками других частей проекта;
- осуществления изображения архитектурного замысла.

Обладать:

ОК 1. Понимать сущность и социальную значимость своей будущей профессии, проявлять к ней устойчивый интерес.

ОК 2. Организовывать собственную деятельность, выбирать типовые методы и способы выполнения профессиональных задач, оценивать их эффективность и качество.

ОК 3. Принимать решения в стандартных и нестандартных ситуациях и нести за них ответственность.

ОК 4. Осуществлять поиск и использование информации, необходимой для эффективного выполнения профессиональных задач, профессионального и личностного развития.

ОК 5. Использовать информационно-коммуникационные технологии в профессиональной деятельности.

ОК 6. Работать в коллективе и в команде, эффективно общаться с коллегами, руководством, потребителями.

ОК 7. Брать на себя ответственность за работу членов команды (подчиненных), за результат выполнения заданий.

ОК 8. Самостоятельно определять задачи профессионального и личностного развития, заниматься самообразованием, осознанно планировать повышение квалификации.

ОК 9. Ориентироваться в условиях частой смены технологий в профессиональной деятельности.

ПК 1.1. Разрабатывать проектную документацию объектов различного назначения.

ПК 1.2. Участвовать в согласовании принятых решений с проектными разработками смежных частей проекта.

ПК 1.3. Осуществлять изображение архитектурного замысла, выполняя архитектурные чертежи и макеты.

4. Общая трудоемкость практики по формам обучения составляет:
всего – 13 недель, 468 часов

5. Дополнительная информация:


Реализация программы учебной практики УП 01.01 Изображение архитектурного замысла при проектировании предполагает наличие мест прохождения учебной практики – Колледж ПсковГУ.

Реализация программы также предполагает наличие учебно-методического комплекса по учебной практике и технических средств - ПК.

Разработчики:

О.Ю. Клявина  преподаватель Колледж ПсковГУ


Н.А. Смирнова  преподаватель Колледж ПсковГУ

М.Д. Фарзи  преподаватель Колледж ПсковГУ

Эксперты:

С.Н.Кондратьев
Управление по
градостроительной
деятельности
Администрации г.Пскова



 начальник управления,
главный архитектор города


Р.Д.Юндин
ООО «Архитектурное бюро
А.В.Студио»

 архитектор

Министерство образования и науки РФ
ФГБОУ ВО «Псковский государственный университет»

Колледж ПсковГУ

СОГЛАСОВАНО
Директор Колледжа ПсковГУ



« 31 » 08 2017 г.

В.В. Однобоков

УТВЕРЖДАЮ
Проректор по учебной работе и
международной деятельности



« 31 » 08 2017 г.

М.Ю. Махотаева

РАБОЧАЯ ПРОГРАММА ПРАКТИКИ
учебная
УП 01.03 Макетная

по профессиональному модулю
ПМ 01 Проектирование объектов архитектурной среды

Для специальности
07.02.01 архитектура

Очная форма обучения

Квалификация выпускника архитектор

Псков
2017

Программа рассмотрена и рекомендована к утверждению на заседании
цикловой комиссии строительства и архитектуры

протокол № 11 от 5.04 2017 г.

Председатель цикловой комиссии  Клявина О.Ю.

« 5 » 04 2017 г.

СОГЛАСОВАНО

Заместитель директора
по учебной работе
Колледжа ПсковГУ



О.В.Ефимова

1. ПАСПОРТ ПРОГРАММЫ УЧЕБНОЙ ПРАКТИКИ

1.1. Область применения программы учебной практики

Программа учебной практики является составной частью ОПОПССЗ СПО, обеспечивающей реализацию ФГОС СПО.

Учебная практика является частью учебного процесса и направлена на формирование у обучающихся общих и профессиональных компетенций:

ОК 1. Понимать сущность и социальную значимость своей будущей профессии, проявлять к ней устойчивый интерес.

ОК 2. Организовывать собственную деятельность, выбирать типовые методы и способы выполнения профессиональных задач, оценивать их эффективность и качество.

ОК 3. Принимать решения в стандартных и нестандартных ситуациях и нести за них ответственность.

ОК 4. Осуществлять поиск и использование информации, необходимой для эффективного выполнения профессиональных задач, профессионального и личностного развития.

ОК 5. Использовать информационно-коммуникационные технологии в профессиональной деятельности.

ОК 6. Работать в коллективе и в команде, эффективно общаться с коллегами, руководством, потребителями.

ОК 7. Брать на себя ответственность за работу членов команды (подчиненных), за результат выполнения заданий.

ОК 8. Самостоятельно определять задачи профессионального и личностного развития, заниматься самообразованием, осознанно планировать повышение квалификации.

ОК 9. Ориентироваться в условиях частой смены технологий в профессиональной деятельности.

ПК 1.1. Разрабатывать проектную документацию объектов различного назначения.

ПК 1.2. Участвовать в согласовании принятых решений с проектными разработками смежных частей проекта.

ПК 1.3. Осуществлять изображение архитектурного замысла, выполняя архитектурные чертежи и макеты.

1.2. Цели и задачи учебной практики, требование к результатам освоения практики, формы отчетности

Задачей практики по специальности 07.02.01 Архитектура является освоение видов профессиональной деятельности: Проектирование объектов архитектурной среды, т. е. систематизация, обобщение, закрепление и углубление знаний и умений, формирование общих и профессиональных компетенций, приобретение практического опыта в рамках профессионального модуля ПМ01 Проектирование объектов архитектурной среды предусмотренного ФГОС СПО.

В ходе освоения программы учебной практики обучающийся должен:

Знать:

- общие принципы проектирования, взаимосвязь функции и

формообразования зданий;

- современный опыт проектирования наиболее распространенных типов гражданских, промышленных и сельскохозяйственных зданий;
- типологию зданий;
- систему нормативов на проектирование зданий и сооружений и их конструктивных элементов;
- основные конструктивные системы зданий и составляющие их элементы;
- методы определения размеров элементов конструкций по найденным в ходе расчетов внутренним усилиям или из условий жесткости;
- методы и приемы проведения обмеров архитектурных объектов;
- назначение и взаимосвязь конструктивных элементов и их роль в архитектурных решениях зданий;
- технологию решения основных архитектурно-планировочных задач на топографических планах и картах;
- принципиальные схемы инженерно-технических систем зданий и территорий (поселений);
- основы теории архитектурной графики;
- правила компоновки и оформления чертежей;
- основные требования стандартов ЕСКД и СПДС к оформлению и составлению архитектурно-строительных чертежей;
- законы, методы и приемы проецирования, выполнения перспективных проекций, построения теней на ортогональных, аксонометрических и перспективных проекциях;
- принципы образования структуры объема и его формообразующие элементы; приемы нахождения точных пропорций;
- технологию выполнения архитектурно-строительных чертежей с использованием системы автоматизированного проектирования.

Уметь:

- разрабатывать по эскизам руководителя отдельные фрагменты зданий;
- использовать приемы и технику исполнения графики как формы фиксации принятого решения;
- решать несложные композиционные задачи при построении объемно-пространственных объектов;
- разрабатывать несложные узлы и детали основных частей здания;
- назначать ориентировочные размеры частей зданий на основе простейших расчетов или из условий жесткости зданий;
- выполнять обмеры зданий и сооружений, составлять обмерные кроки и чертежи;
- обеспечивать соответствие выполненных проектных работ действующим нормативным документам по проектированию;
- пользоваться нормативными документами, каталогами и другой документацией, необходимой при проектировании и строительстве зданий;
- пользоваться графической документацией (топографические планы, карты, аэрофотоснимки, и т.п.) при архитектурном проектировании;
- разбираться в проектных разработках смежных частей проекта;

- выполнять все виды архитектурно-строительных чертежей на разных стадиях проектирования;
- компоновать и выполнять на чертежах надписи, таблицы и т.п.;
- выполнять отмывку и другие виды покраски чертежей;
- выполнять с построением теней ортогональные, аксонометрические и перспективные проекции;
- выполнять архитектурно-строительные чертежи с использованием техники ручной графики и системы автоматизированного проектирования;
- выполнять в макете все виды композиции.

Иметь практический опыт:

- разработки проектной документации объектов различного назначения на основе анализа принимаемых решений и выбранного оптимального варианта по функциональным, техническим, социально-экономическим, архитектурно-художественным и экологическим требованиям;
- участия в согласовании (увязке) принятых решений с проектными разработками других частей проекта;
- осуществления изображения архитектурного замысла.

2. РЕЗУЛЬТАТЫ ОСВОЕНИЯ УЧЕБНОЙ ПРАКТИКИ

Результатом практики является освоение профессиональных и общих (ПК, ОК) компетенций:

Код	Наименование результата обучения
ПК 1.1.	Разрабатывать проектную документацию объектов различного назначения.
ПК 1.2.	Участвовать в согласовании (увязке) проектных решений с проектными разработками других частей проекта и вносить соответствующие изменения.
ПК 1.3.	Осуществлять изображения архитектурного замысла, выполняя архитектурные чертежи и макеты.
ОК 1.	Понимать сущность и социальную значимость своей будущей профессии, проявлять к ней устойчивый интерес.
ОК2.	Организовывать собственную деятельность, выбирать типовые методы и способы выполнения профессиональных задач, оценивать их эффективность и качество.
ОК3.	Принимать решения в стандартных и нестандартных ситуациях и нести за них ответственность.
ОК4.	Осуществлять поиск и использование информации, необходимой для эффективного выполнения профессиональных задач, профессионального и личностного развития.
ОК5.	Использовать информационно-коммуникационные технологии в профессиональной деятельности.
ОК6.	Работать в коллективе и в команде, эффективно общаться с коллегами, руководством, потребителями.
ОК7.	Брать на себя ответственность за работу членов команды (подчиненных). За результат выполнения заданий.
ОК8.	Самостоятельно определять задачи профессионального и личностного развития, заниматься самообразованием, осознанно планировать повышение квалификации.
ОК9.	Ориентироваться в условиях частой смены технологий в профессиональной деятельности.

3. СТРУКТУРА И СОДЕРЖАНИЕ УЧЕБНОЙ ПРАКТИКИ ПО ПРОФЕССИОНАЛЬНОМУ МОДУЛЮ

3.1. Тематический план учебной практики по ПМ.01 Проектирование объектов архитектурной среды

№ п/п	Наименование тем	Количество часов
1	Тема 1. Выполнение макета здания	70
2	Оформление отчета по практике	2
	Всего:	72

Итоговая аттестация по практике – дифференцированный зачет.

3.2. Содержание учебной практики

№ п/п	Виды работ	Содержание работ	Количество часов	Коды компетенций	
				ОК	ПК
	Тема 1. Выполнение макета здания				
1.	Макетирование фрагмента фасада(окно)	<ul style="list-style-type: none"> – Изготовление разверток стен с оконным проемом; – Изготовление оконного переплета; – Склеивание макета. 	10	ОК 1-9;	ПК 1.1; ПК 1.2; ПК 1.3
2.	Выполнение макета здания	<ul style="list-style-type: none"> – Изготовление рабочего макета; – Изготовление разверток стен в масштабе; – Изготовление деталей фасада; – Изготовление развертки крыши; – Склеивание макета 	60	ОК 1-9;	ПК 1.1; ПК 1.2; ПК 1.3
3	Подготовка отчета по практике	<ul style="list-style-type: none"> – Оформление отчета по учебной практике за VI семестр; 	2	ОК 1-9;	ПК 1.1; ПК 1.2; ПК 1.3
		Итого:	72		
		Всего	72		

4. УСЛОВИЯ РЕАЛИЗАЦИИ ПРОГРАММЫ УЧЕБНОЙ ПРАКТИКИ ПО ПРОФЕССИОНАЛЬНОМУ МОДУЛЮ

4.1. Учебно-методическое и информационное обеспечение учебной практики

а) Основные источники, в т.ч. из ЭБС:

1. Глазова М.В. Изобразительное искусство. Алгоритм композиции [Электронный ресурс]/ Глазова М.В., Денисов В.С.— Электрон. текстовые данные.— М.: Когито-Центр, 2012.— 220 с.— Режим доступа: <http://www.iprbookshop.ru/15255>.— ЭБС «IPRbooks», по паролю

б) Информационное обеспечение профессионального модуля:

1. Операционная система MS Windows 7.0, (или не ниже MS Windows XP).
2. Офисный пакет MS Office 2003 (2007, 2010).
3. Программа для компьютерного тестирования знаний обучающихся по темам дисциплины.

в) Ресурсы сети «Интернет»:

1. <https://e.lanbook.com/> – Электронно-библиотечная система издательства Лань.
2. <http://www.studentlibrary.ru/> – Электронно-библиотечная система «Консультант студента».
3. <http://www.iprbookshop.ru/> – Электронно-библиотечная система IPRbooks.
4. <https://www.biblio-online.ru/> – Электронная библиотека ЮРАЙТ.
5. <http://znanium.com/> – Электронно-библиотечная система Znanium.com.

4.2. Материально-техническое обеспечение

Для освоения программы практики необходима база учебной практики.

Оборудование:

- рабочие места по количеству обучающихся (в том числе оборудованные чертежными досками);
- комплект учебно-методической документации;
- наглядные пособия: коллекция демонстрационных плакатов, макетов, работы из методического фонда, раздаточный материал;

5. КОНТРОЛЬ И ОЦЕНКА РЕЗУЛЬТАТОВ ОСВОЕНИЯ УЧЕБНОЙ ПРАКТИКИ

Формой отчетности по практике является письменный отчет о выполнении работ и приложений к отчету, свидетельствующих о закреплении знаний, умений, приобретении практического опыта, формировании общих и профессиональных компетенций, освоении профессионального модуля.

Обучающийся в один из последних дней практики защищает отчет по практике. По результатам защиты обучающимся отчета выставляется оценка по практике.

Работа над отчетом по практике должна позволить руководителю оценить уровень развития следующих профессиональных компетенций выпускника:

Результаты (освоенные профессиональные компетенции)	Основные показатели оценки результата	Формы и методы контроля и оценки
ПК 1.1. Разрабатывать проектную документацию объектов различного назначения	<ul style="list-style-type: none"> -точность и скорость чтения чертежей; - качество выполнения чертежей; -грамотность исполнения чертежей; - обоснование выбора объемно-пространственного решения; - обоснование выбора архитектурно-планировочного решения; -обоснование выбора конструктивного решения здания ; -обоснование назначения размеров здания и отдельных конструктивных элементов; -точность и скорость выполнения несложных расчетов по назначению размеров сечения элементов, подбору арматуры, проверке прочности конструктивных элементов. 	<p>Наблюдение за действиями обучающегося</p> <p>Экспертная оценка на практическом занятии</p>
ПК 1.2.Участвовать в согласовании (увязке) принятых решений с проектными разработками других частей проекта.	<ul style="list-style-type: none"> -точность и скорость чтения чертежей разных разделов проекта; - обоснование выбора архитектурно-планировочного решения в увязке с другими разделами проекта; -изложение последовательности составления проектной документации; 	<p>Наблюдение за действиями обучающегося во время практики.</p>
ПК1.3. Осуществлять изображение архитектурного замысла, выполняя архитектурные чертежи и макеты	<ul style="list-style-type: none"> -демонстрация навыков графического изображения объекта; -демонстрация навыков изображения объекта с использованием компьютерных технологий; -демонстрация навыков изображения объекта в макетном исполнении; 	<p>-Наблюдение за действиями обучающегося во время выполнения практических работ и во время практики;</p>

<p>ПК2.1. Участвовать в авторском надзоре при выполнении строительных работ в соответствии с разработанным объемно-планировочным решением.</p>	<p>-демонстрация навыков авторского надзора;</p> <p>-демонстрация навыков изображения объекта с использованием компьютерных технологий;</p> <p>-демонстрация навыков изображения объекта в макетном исполнении;</p>	<p>-Наблюдение за действиями обучающегося во время выполнения практических работ и во время практики;</p> <p>Экспертная оценка на практическом занятии.</p> <p>Экспертная оценка на практическом экзамене.</p> <p>Экспертная оценка на практическом занятии</p>
<p>ПК2.2. Осуществлять корректировку проектной документации по замечаниям смежных и контролирующих организаций и заказчика.</p>	<p>-демонстрация навыков корректировки проектной документации</p> <p>-демонстрация навыков работы с проектной документацией</p>	<p>-Наблюдение за действиями обучающегося во время выполнения практических работ и во время практики;</p> <p>Экспертная оценка на практическом занятии.</p>
<p>ПК 2.3 Осуществлять сбор, хранение, обработку и анализ информации, применяемой в сфере профессиональной деятельности.</p>	<p>-демонстрация навыков сбора информации по заданной тематике</p> <p>-демонстрация навыков обработки и анализа информации в сфере профессиональной деятельности</p>	<p>-Наблюдение за действиями обучающегося во время выполнения практических работ и во время практики;</p> <p>Экспертная оценка на практическом занятии.</p>
<p>ПК 3.1. Участвовать в планировании проектных работ.</p>	<p>-точность и скорость чтения чертежей;</p> <p>- качество выполнения чертежей;</p> <p>-грамотность исполнения чертежей;</p> <p>- обоснование выбора объемно-пространственного решения;</p> <p>- обоснование выбора архитектурно-планировочного решения;</p> <p>-обоснование выбора конструктивного решения здания ;</p>	<p>Наблюдение за действиями обучающегося</p> <p>Экспертная оценка на практическом занятии</p> <p>Тестирование</p>

	<p>-обоснование назначения размеров здания и отдельных конструктивных элементов;</p> <p>-точность и скорость выполнения несложных расчетов по назначению размеров сечения элементов, подбору арматуры, проверке прочности конструктивных элементов.</p>	Устный экзамен
ПК 3.2. Участвовать в организации проектных работ.	<p>-точность и скорость чтения чертежей разных разделов проекта;</p> <p>- обоснование выбора архитектурно-планировочного решения в увязке с другими разделами проекта;</p> <p>-изложение последовательности составления проектной документации;</p>	Наблюдение за действиями обучающегося во время практики. Тестирование.

Формы и методы контроля и оценки результатов обучения должны позволять проверять у обучающихся не только сформированность профессиональных компетенций, но и развитие общих компетенций и обеспечивающих их умений:

Результаты (освоенные общие компетенции)	Основные показатели оценки результата	Формы и методы контроля и оценки
ОК1. Понимать сущность и социальную значимость своей будущей профессии, проявлять к ней устойчивый интерес	-демонстрация интересов к будущей профессии.	Экспертное наблюдение и оценка на практических занятиях при выполнении работ по учебной практике
ОК2. Организовывать собственную деятельность, выбирать типовые методы и способы выполнения профессиональных задач, оценивая их эффективность и качество.	<p>-обоснование выбора и применения методов и способов решения профессиональных задач в области разработки проектной документации;</p> <p>-демонстрация эффективности и качества выполнения профессиональных задач.</p>	Устный экзамен Экспертное наблюдение и оценка на практических занятиях при выполнении работ по учебной и практике
ОК3. Принимать решение в стандартных и нестандартных ситуациях и нести за них ответственность	-демонстрация способности принимать решения в стандартных и нестандартных ситуациях и нести за них	Экспертное наблюдение и оценка на практических

	ответственность.	занятиях при выполнении работ по учебной практике
ОК4. Осуществлять поиск и использование информации, необходимой для эффективного выполнения профессиональных задач, профессионального и личностного развития.	-нахождение и использование информации для эффективного выполнения профессиональных задач, профессионального и личностного развития.	Экспертное наблюдение и оценка на практических занятиях при выполнении работ по учебной и практике
ОК5. Использовать информационно-коммуникационные технологии в профессиональной деятельности.	-демонстрация навыков использования информационно-коммуникационных технологий в профессиональной деятельности.	Экспертное наблюдение и оценка на практических занятиях при выполнении работ по учебной и практике
ОК6. Работать в коллективе и в команде, эффективно общаться с коллегами, руководством, потребителями.	-взаимодействие с обучающимися, преподавателями и мастерами в ходе обучения.	Экспертное наблюдение и оценка на практических занятиях при выполнении работ по учебной практике
ОК7. Брать на себя ответственность за работу членов команды (подчиненных), результат выполнения заданий.	-проявление ответственности за работу подчиненных, результат выполнения заданий.	Экспертное наблюдение и оценка на практических занятиях при выполнении работ по учебной практике
ОК8. Самостоятельно определять задачи профессионального и личностного развития, заниматься самообразованием, осознанно планировать повышение квалификации.	-планирование обучающимся повышения личностного и квалификационного уровня.	Экспертное наблюдение и оценка на практических занятиях при выполнении работ по учебной практике
ОК9. Ориентироваться в условиях частой смены технологий в профессиональной деятельности.	-проявление интереса к инновациям в области профессиональной деятельности.	Экспертное наблюдение и оценка на практических занятиях при выполнении работ по учебной и практике

Формы и методы контроля и оценки результатов обучения должны позволять проверять у обучающихся не только сформированность профессиональных компетенций, но и развитие общих компетенций и обеспечивающих их умений:

6. Формы промежуточной аттестации

Назначение	Промежуточная аттестация – проведение дифференцированного зачета с оценкой. Проверка макета здания и отчета по учебной практике
Время приема зачета с оценкой-собеседование по отчетной документации	20
Применяемые технические средства	Не требуется
Использование информационных источников	Не допускается
Дополнительная информация	В аудитории могут одновременно находиться все обучающиеся группы

7. КОМПЛЕКС ОЦЕНОЧНЫХ СРЕДСТВ ПРОМЕЖУТОЧНОЙ АТТЕСТАЦИИ ОБУЧАЮЩИХСЯ ПО УЧЕБНОЙ ПРАКТИКЕ

7.1. Перечень осваиваемых компетенций

Конечными результатами освоения учебной практики являются следующие компетенции (*компетенции из раздела 2*):

ОК 1. Понимать сущность и социальную значимость своей будущей профессии, проявлять к ней устойчивый интерес.

ОК 2. Организовывать собственную деятельность, выбирать типовые методы и способы выполнения профессиональных задач, оценивать их эффективность и качество.

ОК 3. Принимать решения в стандартных и нестандартных ситуациях и нести за них ответственность.

ОК 4. Осуществлять поиск и использование информации, необходимой для эффективного выполнения профессиональных задач, профессионального и личностного развития.

ОК 5. Использовать информационно-коммуникационные технологии в профессиональной деятельности.

ОК 6. Работать в коллективе и в команде, эффективно общаться с коллегами, руководством, потребителями.

ОК 7. Брать на себя ответственность за работу членов команды (подчиненных), за результат выполнения заданий.

ОК 8. Самостоятельно определять задачи профессионального и личностного развития, заниматься самообразованием, осознанно планировать повышение квалификации.

ОК 9. Ориентироваться в условиях частой смены технологий в профессиональной деятельности.

ПК 1.1. Разрабатывать проектную документацию объектов различного назначения.

ПК 1.2. Участвовать в согласовании принятых решений с проектными разработками смежных частей проекта.

ПК 1.3. Осуществлять изображение архитектурного замысла, выполняя архитектурные чертежи и макеты.

7.2. Описание показателей и критериев оценивания компетенций, шкалы оценивания

Результаты обучения	Показатели сформированности компетенций	Шкала оценивания, критерии оценивания компетенции				Оценочные средства / процедуры оценивания
		Не освоена (неудовлетворительно)	Освоена частично (удовлетворительно)	Освоена в основном (хорошо)	Освоена (отлично)	
1	2	3	4	5	6	7
Знать: - общие принципы проектирования, взаимосвязь функции и формования зданий;	Знает основные понятия и положения, понятия, определения	Затрудняется сформулировать основные понятия и положения, понятия, определения	Не демонстрирует глубокого понимания материала, частично формулирует основные понятия и положения, определения	Формулирует с некоторыми ошибками основные понятия и положения, понятия, определения	Формулирует без ошибок основные понятия и положения, понятия, определения	Практические работы
- современный опыт проектирования наиболее распространенных типов гражданских, промышленных и сельскохозяйственных зданий; - типологию зданий;	Знает основные понятия и положения, понятия, определения	Затрудняется сформулировать основные понятия и положения, понятия, определения	Не демонстрирует глубокого понимания материала, частично формулирует основные понятия и положения, определения	Формулирует с некоторыми ошибками основные понятия и положения, понятия, определения	Формулирует без ошибок основные понятия и положения, понятия, определения	Практические работы
- систему нормативов на проектирование зданий и сооружений и их конструктивных элементов;	Знает основные понятия и положения, понятия, определения	Затрудняется сформулировать основные понятия и положения, понятия, определения	Не демонстрирует глубокого понимания материала, частично формулирует основные понятия и положения, определения	Формулирует с некоторыми ошибками основные понятия и положения, понятия, определения	Формулирует без ошибок основные понятия и положения, понятия, определения	Практические работы
-основные конструктивные системы зданий и составляющие их элементы;	Знает основные понятия и положения, понятия, определения	Затрудняется сформулировать основные понятия и положения, понятия, определения	Не демонстрирует глубокого понимания материала, частично формулирует основные понятия и	Формулирует с некоторыми ошибками основные понятия и положения, понятия, определения	Формулирует без ошибок основные понятия и положения, понятия, определения	Практические работы

			положения, определения			
- методы определения размеров элементов конструкций по найденным в ходе расчетов внутренним усилиям или из условий жесткости;	Знает основные понятия и положения, понятия, определения	Затрудняется сформулировать основные понятия и положения, понятия, определения	Не демонстрирует глубокого понимания материала, частично формулирует основные понятия и положения, определения	Формулирует с некоторыми ошибками основные понятия и положения, понятия, определения	Формулирует без ошибок основные понятия и положения, понятия, определения	Практические работы
- методы и приемы проведения обмеров архитектурных объектов;	Знает основные понятия и положения, понятия, определения	Затрудняется сформулировать основные понятия и положения, понятия, определения	Не демонстрирует глубокого понимания материала, частично формулирует основные понятия и положения, определения	Формулирует с некоторыми ошибками основные понятия и положения, понятия, определения	Формулирует без ошибок основные понятия и положения, понятия, определения	Практические работы
- назначение и взаимосвязь конструктивных элементов и их роль в архитектурных решениях зданий;	Знает основные понятия и положения, понятия, определения	Затрудняется сформулировать основные понятия и положения, понятия, определения	Не демонстрирует глубокого понимания материала, частично формулирует основные понятия и положения, определения	Формулирует с некоторыми ошибками основные понятия и положения, понятия, определения	Формулирует без ошибок основные понятия и положения, понятия, определения	Практические работы
- технологию решения основных архитектурно-планировочных задач на топографических планах и картах;	Знает основные понятия и положения, понятия, определения	Затрудняется сформулировать основные понятия и положения, понятия, определения	Не демонстрирует глубокого понимания материала, частично формулирует основные понятия и положения, определения	Формулирует с некоторыми ошибками основные понятия и положения, понятия, определения	Формулирует без ошибок основные понятия и положения, понятия, определения	Практические работы
- принципиальные схемы инженерно-технических систем зданий и территорий (поселений);	Знает основные понятия и положения, понятия, определения	Затрудняется сформулировать основные понятия и положения, понятия, определения	Не демонстрирует глубокого понимания материала, частично формулирует основные понятия и положения, определения	Формулирует с некоторыми ошибками основные понятия и положения, понятия, определения	Формулирует без ошибок основные понятия и положения, понятия, определения	Практические работы
основы теории архитектурной графики;	Знает основные понятия и положения, понятия,	Затрудняется сформулировать основные понятия и положения,	Не демонстрирует глубокого понимания материала,	Формулирует с некоторыми ошибками основные понятия и	Формулирует без ошибок основные понятия и положения,	Практические работы

	определения	понятия, определения	частично формулирует основные понятия и положения, определения	положения, понятия, определения	понятия, определения	
- правила компоновки и оформления чертежей;	Знает основные понятия и положения, понятия, определения	Затрудняется сформулировать основные понятия и положения, понятия, определения	Не демонстрирует глубокого понимания материала, частично формулирует основные понятия и положения, определения	Формулирует с некоторыми ошибками основные понятия и положения, понятия, определения	Формулирует без ошибок основные понятия и положения, понятия, определения	Практические работы
- основные требования стандартов ЕСКД и СПДС к оформлению и составлению архитектурных чертежей;	Знает основные понятия и положения, понятия, определения	Затрудняется сформулировать основные понятия и положения, понятия, определения	Не демонстрирует глубокого понимания материала, частично формулирует основные понятия и положения, определения	Формулирует с некоторыми ошибками основные понятия и положения, понятия, определения	Формулирует без ошибок основные понятия и положения, понятия, определения	Практические работы
- законы, методы и приемы проецирования, выполнения перспективных проекций, построения теней на ортогональных, аксонометрических и перспективных проекциях;	Знает основные понятия и положения, понятия, определения	Затрудняется сформулировать основные понятия и положения, понятия, определения	Не демонстрирует глубокого понимания материала, частично формулирует основные понятия и положения, определения	Формулирует с некоторыми ошибками основные понятия и положения, понятия, определения	Формулирует без ошибок основные понятия и положения, понятия, определения	Практические работы
- принципы образования структуры объема и его формообразующие элементы; приемы нахождения точных пропорций;	Знает основные понятия и положения, понятия, определения	Затрудняется сформулировать основные понятия и положения, понятия, определения	Не демонстрирует глубокого понимания материала, частично формулирует основные понятия и положения, определения	Формулирует с некоторыми ошибками основные понятия и положения, понятия, определения	Формулирует без ошибок основные понятия и положения, понятия, определения	Практические работы
- технологию выполнения архитектурных чертежей с использованием	Знает основные понятия и положения, понятия, определения	Затрудняется сформулировать основные понятия и положения, понятия, определения	Не демонстрирует глубокого понимания материала, частично	Формулирует с некоторыми ошибками основные понятия и положения,	Формулирует без ошибок основные понятия и положения, понятия,	Практические работы

нем системы автоматизированного проектирования		определения	формулирует основные понятия и положения, определения	понятия, определения	определения	
Уметь: - разрабатывать по эскизам руководителя отдельные фрагменты зданий; -	Решает типовые задачи, доказывает утверждения, применяет знания на практике, владеет алгоритмами	Не демонстрирует основные умения	В основном демонстрирует основные умения	Демонстрирует умения в стандартных ситуациях	Свободно демонстрирует умение, в том числе, в нестандартных ситуациях	Практические работы
- использовать приемы и технику исполнения графики как формы фиксации принятого решения;	Решает типовые задачи, доказывает утверждения, применяет знания на практике, владеет алгоритмами	Не демонстрирует основные умения	В основном демонстрирует основные умения	Демонстрирует умения в стандартных ситуациях	Свободно демонстрирует умение, в том числе, в нестандартных ситуациях	Практические работы
- решать несложные композиционные задачи при построении объемно-пространственных объектов;	Решает типовые задачи, доказывает утверждения, применяет знания на практике, владеет алгоритмами	Не демонстрирует основные умения	В основном демонстрирует основные умения	Демонстрирует умения в стандартных ситуациях	Свободно демонстрирует умение, в том числе, в нестандартных ситуациях	Практические работы
- разрабатывать несложные узлы и детали основных частей здания;	Решает типовые задачи, доказывает утверждения, применяет знания на практике, владеет алгоритмами	Не демонстрирует основные умения	В основном демонстрирует основные умения	Демонстрирует умения в стандартных ситуациях	Свободно демонстрирует умение, в том числе, в нестандартных ситуациях	Практические работы
назначать ориентировочные размеры частей зданий на основе простейших расчетов или из условий жесткости зданий;	Решает типовые задачи, доказывает утверждения, применяет знания на практике, владеет алгоритмами	Не демонстрирует основные умения	В основном демонстрирует основные умения	Демонстрирует умения в стандартных ситуациях	Свободно демонстрирует умение, в том числе, в нестандартных ситуациях	Практические работы
выполнять обмеры зданий и сооружений, составлять обмерные кроки и чертежи;	Решает типовые задачи, доказывает утверждения, применяет знания на	Не демонстрирует основные умения	В основном демонстрирует основные умения	Демонстрирует умения в стандартных ситуациях	Свободно демонстрирует умение, в том числе, в нестандартных ситуациях	Практические работы

	практике, владеет алгоритмами					
- обеспечить соответствие выполненным проектным работ действующим нормативным документам по проектированию;	Решает типовые задачи, доказывает утверждения, применяет знания на практике, владеет алгоритмами	Не демонстрирует основные умения	В основном демонстрирует основные умения	Демонстрирует умения в стандартных ситуациях	Свободно демонстрирует умение, в том числе, в нестандартных ситуациях	Практические работы
пользоваться нормативными документами, каталогами и другой документацией, необходимой при проектировании и строительстве зданий;	Решает типовые задачи, доказывает утверждения, применяет знания на практике, владеет алгоритмами	Не демонстрирует основные умения	В основном демонстрирует основные умения	Демонстрирует умения в стандартных ситуациях	Свободно демонстрирует умение, в том числе, в нестандартных ситуациях	Практические работы
пользоваться графической документацией (топографические планы, карты, аэрофотоснимки, и т.п.) при архитектурном проектировании;	Решает типовые задачи, доказывает утверждения, применяет знания на практике, владеет алгоритмами	Не демонстрирует основные умения	В основном демонстрирует основные умения	Демонстрирует умения в стандартных ситуациях	Свободно демонстрирует умение, в том числе, в нестандартных ситуациях	Практические работы
- разбираться в проектных разработках смежных частей проекта;	Решает типовые задачи, доказывает утверждения, применяет знания на практике, владеет алгоритмами	Не демонстрирует основные умения	В основном демонстрирует основные умения	Демонстрирует умения в стандартных ситуациях	Свободно демонстрирует умение, в том числе, в нестандартных ситуациях	Практические работы
- выполнять все виды архитектурных чертежей на разных стадиях проектирования;	Решает типовые задачи, доказывает утверждения, применяет знания на практике, владеет алгоритмами	Не демонстрирует основные умения	В основном демонстрирует основные умения	Демонстрирует умения в стандартных ситуациях	Свободно демонстрирует умение, в том числе, в нестандартных ситуациях	Практические работы
- компоно	Решает	Не	В основном	Демонстриру	Свободно	Практические

вать и выполнять на чертежах надписи, таблицы и т.п.;	типовые задачи, доказывает утверждения, применяет знания на практике, владеет алгоритмами	демонстрирует основные умения	демонстрирует основные умения	ет умения в стандартных ситуациях	демонстрирует умение, в том числе, в нестандартных ситуациях ...	работы
- выполнять отмывку и другие виды покраски чертежей;	Решает типовые задачи, доказывает утверждения, применяет знания на практике, владеет алгоритмами	Не демонстрирует основные умения	В основном демонстрирует основные умения	Демонстрирует умения в стандартных ситуациях	Свободно демонстрирует умение, в том числе, в нестандартных ситуациях	Практические работы
- выполнять с построением теней ортогональные, аксонометрические и перспективные проекции;	Решает типовые задачи, доказывает утверждения, применяет знания на практике, владеет алгоритмами	Не демонстрирует основные умения	В основном демонстрирует основные умения	Демонстрирует умения в стандартных ситуациях	Свободно демонстрирует умение, в том числе, в нестандартных ситуациях	Практические работы
- выполнять архитектурно-строительные чертежи с использованием техники ручной графики и системы автоматизированного проектирования;	Решает типовые задачи, доказывает утверждения, применяет знания на практике, владеет алгоритмами	Не демонстрирует основные умения	В основном демонстрирует основные умения	Демонстрирует умения в стандартных ситуациях	Свободно демонстрирует умение, в том числе, в нестандартных ситуациях	Практические работы
- выполнять в макете все виды композиции.	Решает типовые задачи, доказывает утверждения, применяет знания на практике, владеет алгоритмами	Не демонстрирует основные умения	В основном демонстрирует основные умения	Демонстрирует умения в стандартных ситуациях	Свободно демонстрирует умение, в том числе, в нестандартных ситуациях	Практические работы
Иметь практический опыт: - разработки проектной документации объектов различного назначения на основе	Владеет методами, принципами, навыками	Не владеет основными методами, принципами, навыками	Частично владеет основными методами, принципами, навыками	В основном владеет основными методами, принципами, навыками	Свободно владеет основными методами, принципами, навыками	Практические работы

анализа принимаемых решений и выбранного оптимального варианта по функциональным, техническим, социально-экономическим, архитектурно-художественным и экологическим требованиям;						
- участия в согласовании (увязке) принятых решений с проектными разработкам и других частей проекта;	Владеет методами, принципами, навыками	Не владеет основными методами, принципами, навыками	Частично владеет основными методами, принципами, навыками	В основном владеет основными методами, принципами, навыками	Свободно владеет основными методами, принципами, навыками	Практические работы
- осуществления изображения архитектурного замысла	Владеет методами, принципами, навыками	Не владеет основными методами, принципами, навыками	Частично владеет основными методами, принципами, навыками	В основном владеет основными методами, принципами, навыками	Свободно владеет основными методами, принципами, навыками	Практические работы

7.3. Оценочные средства для проведения промежуточной аттестации

Промежуточная аттестация по учебной практике проводится в виде собеседования по отчетной документации практики: отчет по практике.

7.4. Критерии оценки итогов учебной практики

Оценка «отлично» ставится при условии, что обучающийся-практикант добросовестно и на должном уровне овладел практическими навыками, предусмотренными программой учебной практики; аккуратно оформил отчет, содержание которого полноценно отражает объем информации и практических навыков, которые изучил обучающийся.

Практические навыки освоены полностью: обучающийся знает

- общие принципы проектирования, взаимосвязь функции и формообразования зданий;
- современный опыт проектирования наиболее распространенных типов гражданских, промышленных и сельскохозяйственных зданий;
- типологию зданий;
- систему нормативов на проектирование зданий и сооружений и их конструктивных элементов;
- основные конструктивные системы зданий и составляющие их элементы;
- методы определения размеров элементов конструкций по найденным в

ходе расчетов внутренним усилиям или из условий жесткости;

- методы и приемы проведения обмеров архитектурных объектов;
- назначение и взаимосвязь конструктивных элементов и их роль в архитектурных решениях зданий;
- технологию решения основных архитектурно-планировочных задач на топографических планах и картах;
- принципиальные схемы инженерно-технических систем зданий и территорий (поселений);
- основы теории архитектурной графики;
- правила компоновки и оформления чертежей;
- основные требования стандартов ЕСКД и СПДС к оформлению и составлению архитектурно-строительных чертежей;
- законы, методы и приемы проецирования, выполнения перспективных проекций, построения теней на ортогональных, аксонометрических и перспективных проекциях;
- принципы образования структуры объема и его формообразующие элементы; приемы нахождения точных пропорций;
- технологию выполнения архитектурно-строительных чертежей с использованием системы автоматизированного проектирования.

Объем и уровень освоения практических навыков полный и соответствует уровню 91-100%.

Таким образом, у обучающегося сформированы основы соответствующих профессиональных компетенций.

Оценка «хорошо» ставится при условии, когда программа производственной (учебной) практики обучающимся-практикантом выполнена, но имеются некоторые замечания по оформлению и по содержанию дневника практики (неаккуратное, небрежное, недостаточное полное описание проделанной работы, освоенных навыков). Обучающийся не проявлял должной активности в приобретении практических навыков.

Обучающийся-практикант в целом овладел практическими навыками, но при их выполнении отмечаются определенная медлительность, неуверенность.

В целом у обучающегося основы соответствующих профессиональных компетенций сформированы на среднем уровне.

Оценка «удовлетворительно» ставится обучающемуся-практиканту при условии, что он в целом выполнил программу производственной (учебной) практики, но при этом овладел минимальным количеством практических навыков с неполным уровнем их освоения; имел ряд замечаний в процессе прохождения практики, текущий контроль освоения практических навыков показывал низкие результаты, регулярно имели место задолженности, которые обучающий ликвидировал к моменту сдачи дифференциального зачета по практике. Оформление отчетной документации по практике небрежное, содержание отчета по практике недостаточно четко

соответствует программе производственной (учебной) практики и неполно отражает работу обучающегося в ходе прохождения практики. Имеют место нарушение обучающимся программы производственной (учебной) практики, элементов этики и, имеют место замечания от руководителя практики от предприятия, в котором обучающийся проходил практику.

На устные вопросы по производственной (учебной) практике отвечает неуверенно и не полно. Основы профессиональных компетенций у обучающегося плохо сформированы.

Оценка «неудовлетворительно» выставляется обучающемуся-практиканту, если он не выполнил программу производственной (учебной) практики, не овладел большинством необходимых практических навыков, не подготовил отчет по практике, либо качество отчета по практике (т.е. его содержание, структура и оформление) не соответствуют установленным требованиям.

7.5 Особенности освоения практики инвалидами и лицами с ограниченными возможностями здоровья

Для инвалидов и лиц с ограниченными возможностями учебный процесс осуществляется в соответствии с Положением о порядке организации и осуществления образовательной деятельности для инвалидов и лиц с ограниченными возможностями здоровья, обучающихся по образовательным программам среднего профессионального и высшего образования в ФГБОУ ВПО «Псковский государственный университет», утверждённым приказом ректора 15.06.2015 № 141.

Аннотация рабочей программы учебной практики
УП 01.03 Макетная
по профессиональному модулю ПМ 01 Проектирование объектов
архитектурной среды

1. Цель практики:

Выполнение учебной практики ориентировано на закрепление знаний, позволяющих детально формировать у обучающихся следующие профессиональные компетенции:

ПК 1.1. Разрабатывать проектную документацию объектов различного назначения.

ПК 1.2. Участвовать в согласовании принятых решений с проектными разработками смежных частей проекта.

ПК 1.3. Осуществлять изображение архитектурного замысла, выполняя архитектурные чертежи и макеты.

2. Место практики в структуре ОПОПССЗ СПО:

Учебная практика УП 01.03 Макетная относится к профессиональному модулю ПМ 01 Проектирование объектов архитектурной среды в обязательной части и входит в профессиональный цикл (профессиональные модули) по специальности 07.02.01 Архитектура

3. Требования к результатам освоения практики:

Обучающийся в ходе освоения практики должен:

Знать:

- общие принципы проектирования, взаимосвязь функции и формообразования зданий;
- современный опыт проектирования наиболее распространенных типов гражданских, промышленных и сельскохозяйственных зданий;
- типологию зданий;
- систему нормативов на проектирование зданий и сооружений и их конструктивных элементов;
- основные конструктивные системы зданий и составляющие их элементы;
- методы определения размеров элементов конструкций по найденным в ходе расчетов внутренним усилиям или из условий жесткости;
- методы и приемы проведения обмеров архитектурных объектов;
- назначение и взаимосвязь конструктивных элементов и их роль в архитектурных решениях зданий;
- технологию решения основных архитектурно-планировочных задач на топографических планах и картах;
- принципиальные схемы инженерно-технических систем зданий и

территорий (поселений);

- основы теории архитектурной графики;
- правила компоновки и оформления чертежей;
- основные требования стандартов ЕСКД и СПДС к оформлению и составлению архитектурно-строительных чертежей;
- законы, методы и приемы проецирования, выполнения перспективных проекций, построения теней на ортогональных, аксонометрических и перспективных проекциях;
- принципы образования структуры объема и его формообразующие элементы; приемы нахождения точных пропорций;
- технологию выполнения архитектурно-строительных чертежей с использованием системы автоматизированного проектирования.

Уметь:

- разрабатывать по эскизам руководителя отдельные фрагменты зданий;
- использовать приемы и технику исполнения графики как формы фиксации принятого решения;
- решать несложные композиционные задачи при построении объемно-пространственных объектов;
- разрабатывать несложные узлы и детали основных частей здания;
- назначать ориентировочные размеры частей зданий на основе простейших расчетов или из условий жесткости зданий;
- выполнять обмеры зданий и сооружений, составлять обмерные кроки и чертежи;
- обеспечивать соответствие выполненных проектных работ действующим нормативным документам по проектированию;
- пользоваться нормативными документами, каталогами и другой документацией, необходимой при проектировании и строительстве зданий;
- пользоваться графической документацией (топографические планы, карты, аэрофотоснимки, и т.п.) при архитектурном проектировании;
- разбираться в проектных разработках смежных частей проекта;
- выполнять все виды архитектурно-строительных чертежей на разных стадиях проектирования;
- компоновать и выполнять на чертежах надписи, таблицы и т.п.;
- выполнять отмывку и другие виды покраски чертежей;
- выполнять с построением теней ортогональные, аксонометрические и перспективные проекции;
- выполнять архитектурно-строительные чертежи с использованием техники ручной графики и системы автоматизированного проектирования;
- выполнять в макете все виды композиции.

Иметь практический опыт:

- разработки проектной документации объектов различного назначения на основе анализа принимаемых решений и выбранного оптимального варианта по функциональным, техническим, социально-экономическим, архитектурно-художественным и экологическим требованиям;
- участия в согласовании (увязке) принятых решений с проектными разработками других частей проекта;
- осуществления изображения архитектурного замысла.

Обладать:

ОК 1. Понимать сущность и социальную значимость своей будущей профессии, проявлять к ней устойчивый интерес.

ОК 2. Организовывать собственную деятельность, выбирать типовые методы и способы выполнения профессиональных задач, оценивать их эффективность и качество.

ОК 3. Принимать решения в стандартных и нестандартных ситуациях и нести за них ответственность.

ОК 4. Осуществлять поиск и использование информации, необходимой для эффективного выполнения профессиональных задач, профессионального и личностного развития.

ОК 5. Использовать информационно-коммуникационные технологии в профессиональной деятельности.

ОК 6. Работать в коллективе и в команде, эффективно общаться с коллегами, руководством, потребителями.

ОК 7. Брать на себя ответственность за работу членов команды (подчиненных), за результат выполнения заданий.

ОК 8. Самостоятельно определять задачи профессионального и личностного развития, заниматься самообразованием, осознанно планировать повышение квалификации.

ОК 9. Ориентироваться в условиях частой смены технологий в профессиональной деятельности.

ПК 1.1. Разрабатывать проектную документацию объектов различного назначения.

ПК 1.2. Участвовать в согласовании принятых решений с проектными разработками смежных частей проекта.

ПК 1.3. Осуществлять изображение архитектурного замысла, выполняя архитектурные чертежи и макеты.

4. Общая трудоемкость практики по формам обучения составляет:
всего – 2 недели, 72 часа

5. Дополнительная информация:

Реализация программы учебной практики УП 01.03 Макетная предполагает наличие мест прохождения учебной практики – Колледж ПсковГУ.

Реализация программы также предполагает наличие учебно-методического комплекса по учебной практике и технических средств - ПК.

Разработчики:


Н.А. Смирнова  преподаватель Колледж ПсковГУ

М.Д. Фарзи  преподаватель Колледж ПсковГУ

Эксперты:

С.Н.Кондратьев
Управление по
градостроительной
деятельности
Администрации г. Пскова




начальник управления,
главный архитектор города

Р.Д.Юндин
ООО «Архитектурное бюро
А.В.Студио»


архитектор

Министерство образования и науки РФ
ФГБОУ ВО «Псковский государственный университет»

Колледж ПсковГУ

СОГЛАСОВАНО
Директор Колледжа ПсковГУ



В.В. Однобоков
« 31 » 08 2017 г.

УТВЕРЖДАЮ
Проректор по учебной работе и
международной деятельности



М.Ю. Махотаева
« 31 » 08 2017 г.



РАБОЧАЯ ПРОГРАММА ПРАКТИКИ
учебная
УП 01.04 Обмерная

по профессиональному модулю
ПМ 01 Проектирование объектов архитектурной среды

Для специальности
07.02.01 архитектура

Очная форма обучения

Квалификация выпускника архитектор

Псков
2017

Программа рассмотрена и рекомендована к утверждению на заседании цикловой комиссии строительства и архитектуры

протокол № 11 от 5.04 2017 г.

Председатель цикловой комиссии  Клявина О.Ю.

« 5 » 04 2017 г.

СОГЛАСОВАНО

Заместитель директора
по учебной работе
Колледжа ПсковГУ



О.В.Ефимова

1. ПАСПОРТ ПРОГРАММЫ УЧЕБНОЙ ПРАКТИКИ

1.1. Область применения программы учебной практики

Программа учебной практики является составной частью ОПОПССЗ СПО, обеспечивающей реализацию ФГОС СПО.

Учебная практика является частью учебного процесса и направлена на формирование у обучающихся общих и профессиональных компетенций:

ОК 1. Понимать сущность и социальную значимость своей будущей профессии, проявлять к ней устойчивый интерес.

ОК 2. Организовывать собственную деятельность, выбирать типовые методы и способы выполнения профессиональных задач, оценивать их эффективность и качество.

ОК 3. Принимать решения в стандартных и нестандартных ситуациях и нести за них ответственность.

ОК 4. Осуществлять поиск и использование информации, необходимой для эффективного выполнения профессиональных задач, профессионального и личностного развития.

ОК 5. Использовать информационно-коммуникационные технологии в профессиональной деятельности.

ОК 6. Работать в коллективе и в команде, эффективно общаться с коллегами, руководством, потребителями.

ОК 7. Брать на себя ответственность за работу членов команды (подчиненных), за результат выполнения заданий.

ОК 8. Самостоятельно определять задачи профессионального и личностного развития, заниматься самообразованием, осознанно планировать повышение квалификации.

ОК 9. Ориентироваться в условиях частой смены технологий в профессиональной деятельности.

ПК 1.1. Разрабатывать проектную документацию объектов различного назначения.

ПК 1.2. Участвовать в согласовании принятых решений с проектными разработками смежных частей проекта.

ПК 1.3. Осуществлять изображение архитектурного замысла, выполняя архитектурные чертежи и макеты.

1.2. Цели и задачи учебной практики, требование к результатам освоения практики, формы отчетности

Задачей практики по специальности 07.02.01 Архитектура является освоение видов профессиональной деятельности: Проектирование объектов архитектурной среды, т. е. систематизация, обобщение, закрепление и углубление знаний и умений, формирование общих и профессиональных компетенций, приобретение практического опыта в рамках профессионального модуля ПМ01 Проектирование объектов архитектурной среды предусмотренного ФГОС СПО.

В ходе освоения программы учебной практики обучающийся должен:

Знать:

- общие принципы проектирования, взаимосвязь функции и формообразования зданий;
- современный опыт проектирования наиболее распространенных типов гражданских, промышленных и сельскохозяйственных зданий;
- типологию зданий;
- систему нормативов на проектирование зданий и сооружений и их конструктивных элементов;
- основные конструктивные системы зданий и составляющие их элементы;
- методы определения размеров элементов конструкций по найденным в ходе расчетов внутренним усилиям или из условий жесткости;
- методы и приемы проведения обмеров архитектурных объектов;
- назначение и взаимосвязь конструктивных элементов и их роль в архитектурных решениях зданий;
- технологию решения основных архитектурно-планировочных задач на топографических планах и картах;
- принципиальные схемы инженерно-технических систем зданий и территорий (поселений);
- основы теории архитектурной графики;
- правила компоновки и оформления чертежей;
- основные требования стандартов ЕСКД и СПДС к оформлению и составлению архитектурно-строительных чертежей;
- законы, методы и приемы проецирования, выполнения перспективных проекций, построения теней на ортогональных, аксонометрических и перспективных проекциях;
- принципы образования структуры объема и его формообразующие элементы; приемы нахождения точных пропорций;
- технологию выполнения архитектурно-строительных чертежей с использованием системы автоматизированного проектирования.

Уметь:

- разрабатывать по эскизам руководителя отдельные фрагменты зданий;
- использовать приемы и технику исполнения графики как формы фиксации принятого решения;
- решать несложные композиционные задачи при построении объемно-пространственных объектов;
- разрабатывать несложные узлы и детали основных частей здания;
- назначать ориентировочные размеры частей зданий на основе простейших расчетов или из условий жесткости зданий;
- выполнять обмеры зданий и сооружений, составлять обмерные кроки и чертежи;

- обеспечивать соответствие выполненных проектных работ действующим нормативным документам по проектированию;
- пользоваться нормативными документами, каталогами и другой документацией, необходимой при проектировании и строительстве зданий;
- пользоваться графической документацией (топографические планы, карты, аэрофотоснимки, и т.п.) при архитектурном проектировании;
- разбираться в проектных разработках смежных частей проекта;
- выполнять все виды архитектурно-строительных чертежей на разных стадиях проектирования;
- компоновать и выполнять на чертежах надписи, таблицы и т.п.;
- выполнять отмывку и другие виды покраски чертежей;
- выполнять с построением теней ортогональные, аксонометрические и перспективные проекции;
- выполнять архитектурно-строительные чертежи с использованием техники ручной графики и системы автоматизированного проектирования;
- выполнять в макете все виды композиции.

Иметь практический опыт:

- разработки проектной документации объектов различного назначения на основе анализа принимаемых решений и выбранного оптимального варианта по функциональным, техническим, социально-экономическим, архитектурно-художественным и экологическим требованиям;
- участия в согласовании (увязке) принятых решений с проектными разработками других частей проекта;
- осуществления изображения архитектурного замысла.

2. РЕЗУЛЬТАТЫ ОСВОЕНИЯ УЧЕБНОЙ ПРАКТИКИ

Результатом практики является освоение профессиональных и общих (ПК, ОК) компетенций:

Код	Наименование результата обучения
ПК 1.1.	Разрабатывать проектную документацию объектов различного назначения.
ПК 1.2.	Участвовать в согласовании (увязке) проектных решений с проектными разработками других частей проекта и вносить соответствующие изменения.
ПК 1.3.	Осуществлять изображения архитектурного замысла, выполняя архитектурные чертежи и макеты.
ОК 1.	Понимать сущность и социальную значимость своей будущей профессии, проявлять к ней устойчивый интерес.
ОК2.	Организовывать собственную деятельность, выбирать типовые методы и способы выполнения профессиональных задач, оценивать их эффективность и качество.
ОК3.	Принимать решения в стандартных и нестандартных ситуациях и нести за них ответственность.
ОК4.	Осуществлять поиск и использование информации, необходимой для эффективного выполнения профессиональных задач, профессионального и личностного развития.
ОК5.	Использовать информационно-коммуникационные технологии в профессиональной деятельности.
ОК6.	Работать в коллективе и в команде, эффективно общаться с коллегами, руководством, потребителями.
ОК7.	Брать на себя ответственность за работу членов команды (подчиненных). За результат выполнения заданий.
ОК8.	Самостоятельно определять задачи профессионального и личностного развития, заниматься самообразованием, осознанно планировать повышение квалификации.
ОК9.	Ориентироваться в условиях частой смены технологий в профессиональной деятельности.

3. СТРУКТУРА И СОДЕРЖАНИЕ УЧЕБНОЙ ПРАКТИКИ ПО ПРОФЕССИОНАЛЬНОМУ МОДУЛЮ

3.1. Тематический план учебной практики по ПМ.01 Проектирование объектов архитектурной среды

№ п/п	Наименование тем	Количество часов
1	Тема 1. Обмер памятника архитектуры Псковской области	66
2	Оформление отчета по практике	6
	Всего:	72

Итоговая аттестация по практике – дифференцированный зачет.

3.2. Содержание учебной практики

№ п/п	Виды работ	Содержание работ	Количество часов	Коды компетенций	
				ОК	ПК
	Тема 1. Выполнение макета здания				
1.	Обмер памятника архитектуры	– Выполнение эскизов, фото, набросков – Выполнение обмерных работ – Выполнение обмерных чертежей	66	ОК 1-9;	ПК 1.1; ПК 1.2; ПК 1.3
3	Подготовка отчета по практике	– Оформление отчета по учебной практике за VI семестр;	6	ОК 1-9;	ПК 1.1; ПК 1.2; ПК 1.3
		Итого:	72		
		Всего	72		

4. УСЛОВИЯ РЕАЛИЗАЦИИ ПРОГРАММЫ УЧЕБНОЙ ПРАКТИКИ ПО ПРОФЕССИОНАЛЬНОМУ МОДУЛЮ

4.1. Учебно-методическое и информационное обеспечение учебной практики

а) Основные источники, в т.ч. из ЭБС:

1. Аксёнова З.Л. Архитектурный обмер [Электронный ресурс] : учебное пособие / З.Л. Аксёнова, О.А. Белоусова. — Электрон. текстовые данные. — СПб. : Санкт-Петербургский государственный архитектурно-строительный университет, ЭБС АСВ, 2015. — 46 с. — 978-5-9227-0615-5. — Режим доступа: <http://www.iprbookshop.ru/66827.html>

б) Информационное обеспечение профессионального модуля:

1. Операционная система MS Windows 7.0, (или не ниже MS Windows XP).
2. Офисный пакет MS Office 2003 (2007, 2010).
3. Программа для компьютерного тестирования знаний обучающихся по темам дисциплины.

в) Ресурсы сети «Интернет»:

2. <https://e.lanbook.com/> – Электронно-библиотечная система издательства Лань.
3. <http://www.studentlibrary.ru/> – Электронно-библиотечная система «Консультант студента».
4. <http://www.iprbookshop.ru/> – Электронно-библиотечная система IPRbooks.
5. <https://www.biblio-online.ru/> – Электронная библиотека ЮРАЙТ.
6. <http://znanium.com/> – Электронно-библиотечная система Znanium.com.

4.2. Материально-техническое обеспечение

Для освоения программы практики необходима база учебной практики.

Оборудование:

- рабочие места по количеству обучающихся (в том числе оборудованные чертежными досками);
- комплект учебно-методической документации;
- наглядные пособия: коллекция демонстрационных плакатов, макетов, работы из методического фонда, раздаточный материал;

**5. КОНТРОЛЬ И ОЦЕНКА РЕЗУЛЬТАТОВ ОСВОЕНИЯ
УЧЕБНОЙ ПРАКТИКИ**

Формой отчетности по практике является письменный отчет о выполнении работ и приложений к отчету, свидетельствующих о закреплении знаний, умений, приобретении практического опыта, формировании общих и профессиональных компетенций, освоении профессионального модуля.

Обучающийся в один из последних дней практики защищает отчет по практике. По результатам защиты обучающимся отчета выставляется оценка по практике.

Работа над отчетом по практике должна позволить руководителю оценить уровень развития следующих профессиональных компетенций выпускника:

Результаты (освоенные профессиональные компетенции)	Основные показатели оценки результата	Формы и методы контроля и оценки
ПК 1.1. Разрабатывать проектную документацию объектов различного назначения	-точность и скорость чтения чертежей; - качество выполнения чертежей; - грамотность исполнения чертежей;	Наблюдение за действиями обучающегося Экспертная оценка на практическом

	<ul style="list-style-type: none"> - обоснование выбора объемно-пространственного решения; - обоснование выбора архитектурно-планировочного решения; -обоснование выбора конструктивного решения здания ; -обоснование назначения размеров здания и отдельных конструктивных элементов; -точность и скорость выполнения несложных расчетов по назначению размеров сечения элементов, подбору арматуры, проверке прочности конструктивных элементов. 	занятия
ПК 1.2.Участвовать в согласовании (увязке) принятых решений с проектными разработками других частей проекта.	<ul style="list-style-type: none"> -точность и скорость чтения чертежей разных разделов проекта; - обоснование выбора архитектурно-планировочного решения в увязке с другими разделами проекта; -изложение последовательности составления проектной документации; 	Наблюдение за действиями обучающегося во время практики.
ПК1.3. Осуществлять изображение архитектурного замысла, выполняя архитектурные чертежи и макеты	<ul style="list-style-type: none"> -демонстрация навыков графического изображения объекта; -демонстрация навыков изображения объекта с использованием компьютерных технологий; -демонстрация навыков изображения объекта в макетном исполнении; 	-Наблюдение за действиями обучающегося во время выполнения практических работ и во время практики;
ПК2.1. Участвовать в авторском надзоре при выполнении строительных работ в соответствии с разработанным объемно-планировочным решением.	<ul style="list-style-type: none"> -демонстрация навыков авторского надзора; -демонстрация навыков изображения объекта с использованием компьютерных технологий; -демонстрация навыков изображения объекта в макетном исполнении; 	-Наблюдение за действиями обучающегося во время выполнения практических работ и во время практики; Экспертная оценка на практическом занятии. Экспертная оценка

		на практическом экзамене. Экспертная оценка на практическом занятии
ПК2.2. Осуществлять корректировку проектной документации по замечаниям смежных и контролирующих организаций и заказчика.	<ul style="list-style-type: none"> -демонстрация навыков корректировки проектной документации -демонстрация навыков работы с проектной документацией 	-Наблюдение за действиями обучающегося во время выполнения практических работ и во время практики; Экспертная оценка на практическом занятии.
ПК 2.3 Осуществлять сбор, хранение, обработку и анализ информации, применяемой в сфере профессиональной деятельности.	<ul style="list-style-type: none"> -демонстрация навыков сбора информации по заданной тематике -демонстрация навыков обработки и анализа информации в сфере профессиональной деятельности 	-Наблюдение за действиями обучающегося во время выполнения практических работ и во время практики; Экспертная оценка на практическом занятии.
ПК 3.1. Участвовать в планировании проектных работ.	<ul style="list-style-type: none"> -точность и скорость чтения чертежей; - качество выполнения чертежей; -грамотность исполнения чертежей; - обоснование выбора объемно-пространственного решения; - обоснование выбора архитектурно-планировочного решения; -обоснование выбора конструктивного решения здания ; -обоснование назначения размеров здания и отдельных конструктивных элементов; -точность и скорость выполнения несложных расчетов по назначению размеров сечения элементов, подбору арматуры, проверке прочности конструктивных элементов. 	Наблюдение за действиями обучающегося Экспертная оценка на практическом занятии Тестирование Устный экзамен

ПК 3.2. Участвовать в организации проектных работ.	<p>-точность и скорость чтения чертежей разных разделов проекта;</p> <p>- обоснование выбора архитектурно-планировочного решения в увязке с другими разделами проекта;</p> <p>-изложение последовательности составления проектной документации;</p>	Наблюдение за действиями обучающегося во время практики. Тестирование.
--	---	--

Формы и методы контроля и оценки результатов обучения должны позволять проверять у обучающихся не только сформированность профессиональных компетенций, но и развитие общих компетенций и обеспечивающих их умений:

Результаты (освоенные общие компетенции)	Основные показатели оценки результата	Формы и методы контроля и оценки
ОК1. Понимать сущность и социальную значимость своей будущей профессии, проявлять к ней устойчивый интерес	-демонстрация интересов к будущей профессии.	Экспертное наблюдение и оценка на практических занятиях при выполнении работ по учебной практике
ОК2. Организовывать собственную деятельность, выбирать типовые методы и способы выполнения профессиональных задач, оценивая их эффективность и качество.	<p>-обоснование выбора и применения методов и способов решения профессиональных задач в области разработки проектной документации;</p> <p>-демонстрация эффективности и качества выполнения профессиональных задач.</p>	Устный экзамен Экспертное наблюдение и оценка на практических занятиях при выполнении работ по учебной и практике
ОК3. Принимать решение в стандартных и нестандартных ситуациях и нести за них ответственность	-демонстрация способности принимать решения в стандартных и нестандартных ситуациях и нести за них ответственность.	Экспертное наблюдение и оценка на практических занятиях при выполнении работ по учебной практике
ОК4. Осуществлять поиск и использование информации, необходимой для эффективного выполнения профессиональных задач, профессионального и личностного развития.	-нахождение и использование информации для эффективного выполнения профессиональных задач, профессионального и личностного развития.	Экспертное наблюдение и оценка на практических занятиях при выполнении работ по учебной и

		практике
ОК5. Использовать информационно-коммуникационные технологии в профессиональной деятельности.	-демонстрация навыков использования информационно-коммуникационных технологий в профессиональной деятельности.	Экспертное наблюдение и оценка на практических занятиях при выполнении работ по учебной и практике
ОК6. Работать в коллективе и в команде, эффективно общаться с коллегами, руководством, потребителями.	-взаимодействие с обучающимися, преподавателями и мастерами в ходе обучения.	Экспертное наблюдение и оценка на практических занятиях при выполнении работ по учебной практике
ОК7. Брать на себя ответственность за работу членов команды (подчиненных), результат выполнения заданий.	-проявление ответственности за работу подчиненных, результат выполнения заданий.	Экспертное наблюдение и оценка на практических занятиях при выполнении работ по учебной практике
ОК8. Самостоятельно определять задачи профессионального и личностного развития, заниматься самообразованием, осознанно планировать повышение квалификации.	-планирование обучающимся повышения личностного и квалификационного уровня.	Экспертное наблюдение и оценка на практических занятиях при выполнении работ по учебной практике
ОК9. Ориентироваться в условиях частой смены технологий в профессиональной деятельности.	-проявление интереса к инновациям в области профессиональной деятельности.	Экспертное наблюдение и оценка на практических занятиях при выполнении работ по учебной и практике

Формы и методы контроля и оценки результатов обучения должны позволять проверять у обучающихся не только сформированность профессиональных компетенций, но и развитие общих компетенций и обеспечивающих их умений:

6. Формы промежуточной аттестации

Назначение	Промежуточная аттестация – проведение дифференцированного зачета с оценкой. Проверка отчета по учебной практике
Время приема зачета с оценкой-собеседование по отчетной документации	20
Применяемые технические средства	Не требуется
Использование информационных источников	Не допускается
Дополнительная информация	В аудитории могут одновременно находиться все обучающиеся группы

7. КОМПЛЕКС ОЦЕНОЧНЫХ СРЕДСТВ ПРОМЕЖУТОЧНОЙ АТТЕСТАЦИИ ОБУЧАЮЩИХСЯ ПО УЧЕБНОЙ ПРАКТИКЕ

7.1. Перечень осваиваемых компетенций

Конечными результатами освоения учебной практики являются следующие компетенции (*компетенции из раздела 2*):

ОК 1. Понимать сущность и социальную значимость своей будущей профессии, проявлять к ней устойчивый интерес.

ОК 2. Организовывать собственную деятельность, выбирать типовые методы и способы выполнения профессиональных задач, оценивать их эффективность и качество.

ОК 3. Принимать решения в стандартных и нестандартных ситуациях и нести за них ответственность.

ОК 4. Осуществлять поиск и использование информации, необходимой для эффективного выполнения профессиональных задач, профессионального и личностного развития.

ОК 5. Использовать информационно-коммуникационные технологии в профессиональной деятельности.

ОК 6. Работать в коллективе и в команде, эффективно общаться с коллегами, руководством, потребителями.

ОК 7. Брать на себя ответственность за работу членов команды (подчиненных), за результат выполнения заданий.

ОК 8. Самостоятельно определять задачи профессионального и личностного развития, заниматься самообразованием, осознанно планировать повышение квалификации.

ОК 9. Ориентироваться в условиях частой смены технологий в профессиональной деятельности.

ПК 1.1. Разрабатывать проектную документацию объектов различного назначения.

ПК 1.2. Участвовать в согласовании принятых решений с проектными разработками смежных частей проекта.

ПК 1.3. Осуществлять изображение архитектурного замысла, выполняя архитектурные чертежи и макеты.

7.2. Описание показателей и критериев оценивания компетенций, шкалы оценивания

Результаты обучения	Показатели сформированности компетенций	Шкала оценивания, критерии оценивания компетенции				Оценочные средства / процедуры оценивания
		Не освоена (неудовлетворительно)	Освоена частично (удовлетворительно)	Освоена в основном (хорошо)	Освоена (отлично)	
1	2	3	4	5	6	7
Знать: - общие принципы проектирования, взаимосвязь функции и формообразования зданий;	Знает основные понятия и положения, понятия, определения	Затрудняется сформулировать основные понятия и положения, понятия, определения	Не демонстрирует глубокого понимания материала, частично формулирует основные понятия и положения, определения	Формулирует с некоторыми ошибками основные понятия и положения, понятия, определения	Формулирует без ошибок основные понятия и положения, понятия, определения	Практические работы
- современный опыт проектирования наиболее распространенных типов гражданских, промышленных и сельскохозяйственных зданий; - типологию зданий;	Знает основные понятия и положения, понятия, определения	Затрудняется сформулировать основные понятия и положения, понятия, определения	Не демонстрирует глубокого понимания материала, частично формулирует основные понятия и положения, определения	Формулирует с некоторыми ошибками основные понятия и положения, понятия, определения	Формулирует без ошибок основные понятия и положения, понятия, определения	Практические работы
- систему нормативов на проектирование зданий и сооружений и их конструктивных элементов;	Знает основные понятия и положения, понятия, определения	Затрудняется сформулировать основные понятия и положения, понятия, определения	Не демонстрирует глубокого понимания материала, частично формулирует основные понятия и положения, определения	Формулирует с некоторыми ошибками основные понятия и положения, понятия, определения	Формулирует без ошибок основные понятия и положения, понятия, определения	Практические работы
- основные конструктивные системы зданий и составляющие их элементы;	Знает основные понятия и положения, понятия, определения	Затрудняется сформулировать основные понятия и положения, понятия, определения	Не демонстрирует глубокого понимания материала, частично формулирует основные понятия и положения, определения	Формулирует с некоторыми ошибками основные понятия и положения, понятия, определения	Формулирует без ошибок основные понятия и положения, понятия, определения	Практические работы
- методы определения	Знает основные	Затрудняется сформулировать	Не демонстрирует	Формулирует с некоторыми	Формулирует без ошибок	Практические работы

размеров элементов конструкций по найденным в ходе расчетов внутренним усилиям или из условий жесткости;	понятия и положения, понятия, определения	ать основные понятия и положения, понятия, определения	глубокого понимания материала, частично формулирует основные понятия и положения, определения	ошибками основные понятия и положения, понятия, определения	основные понятия и положения, понятия, определения	
- методы и приемы проведения обмеров архитектурных объектов;	Знает основные понятия и положения, понятия, определения	Затрудняется сформулировать основные понятия и положения, понятия, определения	Не демонстрирует глубокого понимания материала, частично формулирует основные понятия и положения, определения	Формулирует с некоторыми ошибками основные понятия и положения, понятия, определения	Формулирует без ошибок основные понятия и положения, понятия, определения	Практические работы
- назначении и взаимосвязь конструктивных элементов и их роль в архитектурных решениях зданий;	Знает основные понятия и положения, понятия, определения	Затрудняется сформулировать основные понятия и положения, понятия, определения	Не демонстрирует глубокого понимания материала, частично формулирует основные понятия и положения, определения	Формулирует с некоторыми ошибками основные понятия и положения, понятия, определения	Формулирует без ошибок основные понятия и положения, понятия, определения	Практические работы
- технологии решения основных архитектурно-планировочных задач на топографических планах и картах;	Знает основные понятия и положения, понятия, определения	Затрудняется сформулировать основные понятия и положения, понятия, определения	Не демонстрирует глубокого понимания материала, частично формулирует основные понятия и положения, определения	Формулирует с некоторыми ошибками основные понятия и положения, понятия, определения	Формулирует без ошибок основные понятия и положения, понятия, определения	Практические работы
- принципиальные схемы инженерно-технических систем зданий и территорий (поселений);	Знает основные понятия и положения, понятия, определения	Затрудняется сформулировать основные понятия и положения, понятия, определения	Не демонстрирует глубокого понимания материала, частично формулирует основные понятия и положения, определения	Формулирует с некоторыми ошибками основные понятия и положения, понятия, определения	Формулирует без ошибок основные понятия и положения, понятия, определения	Практические работы
основы теории архитектурной графики;	Знает основные понятия и положения, понятия, определения	Затрудняется сформулировать основные понятия и положения, понятия, определения	Не демонстрирует глубокого понимания материала, частично формулирует основные понятия и	Формулирует с некоторыми ошибками основные понятия и положения, понятия, определения	Формулирует без ошибок основные понятия и положения, понятия, определения	Практические работы

			положения, определения			
- правила компоновки и оформления чертежей;	Знает основные понятия и положения, понятия, определения	Затрудняется сформулировать основные понятия и положения, понятия, определения	Не демонстрирует глубокого понимания материала, частично формулирует основные понятия и положения, определения	Формулирует с некоторыми ошибками основные понятия и положения, понятия, определения	Формулирует без ошибок основные понятия и положения, понятия, определения	Практические работы
- основные требования стандартов ЕСКД и СПДС к оформлению и составлению архитектурно-строительных чертежей;	Знает основные понятия и положения, понятия, определения	Затрудняется сформулировать основные понятия и положения, понятия, определения	Не демонстрирует глубокого понимания материала, частично формулирует основные понятия и положения, определения	Формулирует с некоторыми ошибками основные понятия и положения, понятия, определения	Формулирует без ошибок основные понятия и положения, понятия, определения	Практические работы
- законы, методы и приемы проецирования, выполнения перспективных проекций, построения теней на ортогональных, аксонометрических и перспективных проекциях;	Знает основные понятия и положения, понятия, определения	Затрудняется сформулировать основные понятия и положения, понятия, определения	Не демонстрирует глубокого понимания материала, частично формулирует основные понятия и положения, определения	Формулирует с некоторыми ошибками основные понятия и положения, понятия, определения	Формулирует без ошибок основные понятия и положения, понятия, определения	Практические работы
- принципы образования структуры объема и его формообразующие элементы; приемы нахождения точных пропорций;	Знает основные понятия и положения, понятия, определения	Затрудняется сформулировать основные понятия и положения, понятия, определения	Не демонстрирует глубокого понимания материала, частично формулирует основные понятия и положения, определения	Формулирует с некоторыми ошибками основные понятия и положения, понятия, определения	Формулирует без ошибок основные понятия и положения, понятия, определения	Практические работы
- технологии выполнения архитектурно-строительных чертежей с использованием систем автоматизированного проектирования	Знает основные понятия и положения, понятия, определения	Затрудняется сформулировать основные понятия и положения, понятия, определения	Не демонстрирует глубокого понимания материала, частично формулирует основные понятия и положения,	Формулирует с некоторыми ошибками основные понятия и положения, понятия, определения	Формулирует без ошибок основные понятия и положения, понятия, определения	Практические работы

			определения			
Уметь: - разрабатывать по эскизам руководителя отдельные фрагменты зданий; -	Решает типовые задачи, доказывает утверждения, применяет знания на практике, владеет алгоритмами	Не демонстрирует основные умения	В основном демонстрирует основные умения	Демонстрирует умения в стандартных ситуациях	Свободно демонстрирует умение, в том числе, в нестандартных ситуациях	Практические работы
- использовать приемы и технику исполнения графики как формы фиксации принятого решения;	Решает типовые задачи, доказывает утверждения, применяет знания на практике, владеет алгоритмами	Не демонстрирует основные умения	В основном демонстрирует основные умения	Демонстрирует умения в стандартных ситуациях	Свободно демонстрирует умение, в том числе, в нестандартных ситуациях	Практические работы
- решать несложные композиционные задачи при построении объемно-пространственных объектов;	Решает типовые задачи, доказывает утверждения, применяет знания на практике, владеет алгоритмами	Не демонстрирует основные умения	В основном демонстрирует основные умения	Демонстрирует умения в стандартных ситуациях	Свободно демонстрирует умение, в том числе, в нестандартных ситуациях	Практические работы
- разрабатывать несложные узлы и детали основных частей здания;	Решает типовые задачи, доказывает утверждения, применяет знания на практике, владеет алгоритмами	Не демонстрирует основные умения	В основном демонстрирует основные умения	Демонстрирует умения в стандартных ситуациях	Свободно демонстрирует умение, в том числе, в нестандартных ситуациях	Практические работы
назначать ориентировочные размеры частей зданий на основе простейших расчетов или из условий жесткости зданий;	Решает типовые задачи, доказывает утверждения, применяет знания на практике, владеет алгоритмами	Не демонстрирует основные умения	В основном демонстрирует основные умения	Демонстрирует умения в стандартных ситуациях	Свободно демонстрирует умение, в том числе, в нестандартных ситуациях	Практические работы
выполнять обмеры зданий и сооружений, составлять обмерные кроки и чертежи;	Решает типовые задачи, доказывает утверждения, применяет знания на практике, владеет алгоритмами	Не демонстрирует основные умения	В основном демонстрирует основные умения	Демонстрирует умения в стандартных ситуациях	Свободно демонстрирует умение, в том числе, в нестандартных ситуациях	Практические работы
- обеспечить	Решает	Не	В основном	Демонстрирует	Свободно	Практические

<p>вать соответствии выполненными проектными работ действующими нормативными документами по проектированию;</p>	<p> типовые задачи, доказывает утверждения, применяет знания на практике, владеет алгоритмами</p>	<p>демонстрирует основные умения</p>	<p>демонстрирует основные умения</p>	<p>ет умения в стандартных ситуациях</p>	<p>демонстрирует умение, в том числе, в нестандартных ситуациях</p>	<p>работы</p>
<p>пользоваться нормативными документами, каталогами и другой документацией, необходимой при проектировании и строительстве зданий;</p>	<p>Решает типовые задачи, доказывает утверждения, применяет знания на практике, владеет алгоритмами</p>	<p>Не демонстрирует основные умения</p>	<p>В основном демонстрирует основные умения</p>	<p>Демонстрирует умения в стандартных ситуациях</p>	<p>Свободно демонстрирует умение, в том числе, в нестандартных ситуациях</p>	<p>Практические работы</p>
<p>пользоваться графической документацией (топографические планы, карты, аэрофотоснимки, и т.п.) при архитектурном проектировании;</p>	<p>Решает типовые задачи, доказывает утверждения, применяет знания на практике, владеет алгоритмами</p>	<p>Не демонстрирует основные умения</p>	<p>В основном демонстрирует основные умения</p>	<p>Демонстрирует умения в стандартных ситуациях</p>	<p>Свободно демонстрирует умение, в том числе, в нестандартных ситуациях</p>	<p>Практические работы</p>
<p>- разбираться в проектных разработках смежных частей проекта;</p>	<p>Решает типовые задачи, доказывает утверждения, применяет знания на практике, владеет алгоритмами</p>	<p>Не демонстрирует основные умения</p>	<p>В основном демонстрирует основные умения</p>	<p>Демонстрирует умения в стандартных ситуациях</p>	<p>Свободно демонстрирует умение, в том числе, в нестандартных ситуациях</p>	<p>Практические работы</p>
<p>- выполнять все виды архитектурно-строительных чертежей на разных стадиях проектирования;</p>	<p>Решает типовые задачи, доказывает утверждения, применяет знания на практике, владеет алгоритмами</p>	<p>Не демонстрирует основные умения</p>	<p>В основном демонстрирует основные умения</p>	<p>Демонстрирует умения в стандартных ситуациях</p>	<p>Свободно демонстрирует умение, в том числе, в нестандартных ситуациях</p>	<p>Практические работы</p>
<p>- компоновать и выполнять на чертежах надписи,</p>	<p>Решает типовые задачи, доказывает утверждения,</p>	<p>Не демонстрирует основные умения</p>	<p>В основном демонстрирует основные умения</p>	<p>Демонстрирует умения в стандартных ситуациях</p>	<p>Свободно демонстрирует умение, в том числе, в нестандартных</p>	<p>Практические работы</p>

таблицы и т.п.;	применяет знания на практике, владеет алгоритмами				х ситуациях ...	
- выполнять отмывку и другие виды покраски чертежей;	Решает типовые задачи, доказывает утверждения, применяет знания на практике, владеет алгоритмами	Не демонстрирует основные умения	В основном демонстрирует основные умения	Демонстрирует умения в стандартных ситуациях	Свободно демонстрирует умение, в том числе, в нестандартных ситуациях	Практические работы
- выполнять с построением теней ортогональные, аксонометрические и перспективные проекции;	Решает типовые задачи, доказывает утверждения, применяет знания на практике, владеет алгоритмами	Не демонстрирует основные умения	В основном демонстрирует основные умения	Демонстрирует умения в стандартных ситуациях	Свободно демонстрирует умение, в том числе, в нестандартных ситуациях	Практические работы
- выполнять архитектурно-строительные чертежи с использованием техники ручной графики и системы автоматизированного проектирования;	Решает типовые задачи, доказывает утверждения, применяет знания на практике, владеет алгоритмами	Не демонстрирует основные умения	В основном демонстрирует основные умения	Демонстрирует умения в стандартных ситуациях	Свободно демонстрирует умение, в том числе, в нестандартных ситуациях	Практические работы
- выполнять в макете все виды композиции.	Решает типовые задачи, доказывает утверждения, применяет знания на практике, владеет алгоритмами	Не демонстрирует основные умения	В основном демонстрирует основные умения	Демонстрирует умения в стандартных ситуациях	Свободно демонстрирует умение, в том числе, в нестандартных ситуациях	Практические работы
Иметь практический опыт: - разработки проектной документации объектов различного назначения на основе анализа принимаемых решений и выбранного оптимальног	Владеет методами, принципами, навыками	Не владеет основными методами, принципами, навыками	Частично владеет основными методами, принципами, навыками	В основном владеет основными методами, принципами, навыками	Свободно владеет основными методами, принципами, навыками	Практические работы

о варианта по функциональным, техническим, социально-экономическим, архитектурно-художественным и экологическим требованиям;						
- участия в согласовании (увязке) принятых решений с проектными разработкам и других частей проекта;	Владеет методами, принципами, навыками	Не владеет основными методами, принципами, навыками	Частично владеет основными методами, принципами, навыками	В основном владеет основными методами, принципами, навыками	Свободно владеет основными методами, принципами, навыками	Практические работы
- осуществления изображения архитектурного замысла	Владеет методами, принципами, навыками	Не владеет основными методами, принципами, навыками	Частично владеет основными методами, принципами, навыками	В основном владеет основными методами, принципами, навыками	Свободно владеет основными методами, принципами, навыками	Практические работы

7.3. Оценочные средства для проведения промежуточной аттестации

Промежуточная аттестация по учебной практике проводится в виде собеседования по отчетной документации практики: отчет по практике.

7.4. Критерии оценки итогов учебной практики

Оценка «отлично» ставится при условии, что обучающийся-практикант добросовестно и на должном уровне овладел практическими навыками, предусмотренными программой учебной практики; аккуратно оформил отчет, содержание которого полноценно отражает объем информации и практических навыков, которые изучил обучающийся.

Практические навыки освоены полностью: обучающийся знает

- общие принципы проектирования, взаимосвязь функции и формообразования зданий;
- современный опыт проектирования наиболее распространенных типов гражданских, промышленных и сельскохозяйственных зданий;
- типологию зданий;
- систему нормативов на проектирование зданий и сооружений и их конструктивных элементов;
- основные конструктивные системы зданий и составляющие их элементы;
- методы определения размеров элементов конструкций по найденным в ходе расчетов внутренним усилиям или из условий жесткости;
- методы и приемы проведения обмеров архитектурных объектов;
- назначение и взаимосвязь конструктивных элементов и их роль в

архитектурных решениях зданий;

- технологию решения основных архитектурно-планировочных задач на топографических планах и картах;
- принципиальные схемы инженерно-технических систем зданий и территорий (поселений);
- основы теории архитектурной графики;
- правила компоновки и оформления чертежей;
- основные требования стандартов ЕСКД и СПДС к оформлению и составлению архитектурно-строительных чертежей;
- законы, методы и приемы проецирования, выполнения перспективных проекций, построения теней на ортогональных, аксонометрических и перспективных проекциях;
- принципы образования структуры объема и его формообразующие элементы; приемы нахождения точных пропорций;
- технологию выполнения архитектурно-строительных чертежей с использованием системы автоматизированного проектирования.

Объем и уровень освоения практических навыков полный и соответствует уровню 91-100%.

Таким образом, у обучающегося сформированы основы соответствующих профессиональных компетенций.

Оценка «хорошо» ставится при условии, когда программа производственной (учебной) практики обучающимся-практикантом выполнена, но имеются некоторые замечания по оформлению и по содержанию дневника практики (неаккуратное, небрежное, недостаточное полное описание проделанной работы, освоенных навыков). Обучающийся не проявлял должной активности в приобретении практических навыков.

Обучающийся-практикант в целом овладел практическими навыками, но при их выполнении отмечаются определенная медлительность, неуверенность.

В целом у обучающегося основы соответствующих профессиональных компетенций сформированы на среднем уровне.

Оценка «удовлетворительно» ставится обучающемуся-практиканту при условии, что он в целом выполнил программу производственной (учебной) практики, но при этом овладел минимальным количеством практических навыков с неполным уровнем их освоения; имел ряд замечаний в процессе прохождения практики, текущий контроль освоения практических навыков показывал низкие результаты, регулярно имели место задолженности, которые обучающий ликвидировал к моменту сдачи дифференциального зачета по практике. Оформление отчетной документации по практике небрежное, содержание отчета по практике недостаточно четко соответствует программе производственной (учебной) практики и неполно отражает работу обучающегося в ходе прохождения практики. Имеют место нарушения обучающимся программы производственной (учебной) практики,

элементов этики и, имеют место замечания от руководителя практики от предприятия, в котором обучающийся проходил практику.

На устные вопросы по производственной (учебной) практике отвечает неуверенно и не полно. Основы профессиональных компетенций у обучающегося плохо сформированы.

Оценка «неудовлетворительно» выставляется обучающемуся-практиканту, если он не выполнил программу производственной (учебной) практики, не овладел большинством необходимых практических навыков, не подготовил отчет по практике, либо качество отчета по практике (т.е. его содержание, структура и оформление) не соответствуют установленным требованиям.

7.5 Особенности освоения практики инвалидами и лицами с ограниченными возможностями здоровья

Для инвалидов и лиц с ограниченными возможностями учебный процесс осуществляется в соответствии с Положением о порядке организации и осуществления образовательной деятельности для инвалидов и лиц с ограниченными возможностями здоровья, обучающихся по образовательным программам среднего профессионального и высшего образования в ФГБОУ ВПО «Псковский государственный университет», утверждённым приказом ректора 15.06.2015 № 141.

Аннотация рабочей программы учебной практики УП 01.04 Обмерная по профессиональному модулю ПМ 01 Проектирование объектов архитектурной среды

1. Цель практики:

Выполнение учебной практики ориентировано на закрепление знаний, позволяющих детально формировать у обучающихся следующие профессиональные компетенции:

ПК 1.1. Разрабатывать проектную документацию объектов различного назначения.

ПК 1.2. Участвовать в согласовании принятых решений с проектными разработками смежных частей проекта.

ПК 1.3. Осуществлять изображение архитектурного замысла, выполняя архитектурные чертежи и макеты.

2. Место практики в структуре ОПОПССЗ СПО:

Учебная практика УП 01.04 Обмерная относится к профессиональному модулю ПМ 01 Проектирование объектов архитектурной среды в обязательной части и входит в профессиональный цикл (профессиональные модули) по специальности 07.02.01 Архитектура

3. Требования к результатам освоения практики:

Обучающийся в ходе освоения практики должен:

Знать:

- общие принципы проектирования, взаимосвязь функции и формообразования зданий;
- современный опыт проектирования наиболее распространенных типов гражданских, промышленных и сельскохозяйственных зданий;
- типологию зданий;
- систему нормативов на проектирование зданий и сооружений и их конструктивных элементов;
- основные конструктивные системы зданий и составляющие их элементы;
- методы определения размеров элементов конструкций по найденным в ходе расчетов внутренним усилиям или из условий жесткости;
- методы и приемы проведения обмеров архитектурных объектов;
- назначение и взаимосвязь конструктивных элементов и их роль в архитектурных решениях зданий;
- технологию решения основных архитектурно-планировочных задач на топографических планах и картах;
- принципиальные схемы инженерно-технических систем зданий и

территорий (поселений);

- основы теории архитектурной графики;
- правила компоновки и оформления чертежей;
- основные требования стандартов ЕСКД и СПДС к оформлению и составлению архитектурно-строительных чертежей;
- законы, методы и приемы проецирования, выполнения перспективных проекций, построения теней на ортогональных, аксонометрических и перспективных проекциях;
- принципы образования структуры объема и его формообразующие элементы; приемы нахождения точных пропорций;
- технологию выполнения архитектурно-строительных чертежей с использованием системы автоматизированного проектирования.

Уметь:

- разрабатывать по эскизам руководителя отдельные фрагменты зданий;
- использовать приемы и технику исполнения графики как формы фиксации принятого решения;
- решать несложные композиционные задачи при построении объемно-пространственных объектов;
- разрабатывать несложные узлы и детали основных частей здания;
- назначать ориентировочные размеры частей зданий на основе простейших расчетов или из условий жесткости зданий;
- выполнять обмеры зданий и сооружений, составлять обмерные кроки и чертежи;
- обеспечивать соответствие выполненных проектных работ действующим нормативным документам по проектированию;
- пользоваться нормативными документами, каталогами и другой документацией, необходимой при проектировании и строительстве зданий;
- пользоваться графической документацией (топографические планы, карты, аэрофотоснимки, и т.п.) при архитектурном проектировании;
- разбираться в проектных разработках смежных частей проекта;
- выполнять все виды архитектурно-строительных чертежей на разных стадиях проектирования;
- компоновать и выполнять на чертежах надписи, таблицы и т.п.;
- выполнять отмывку и другие виды покраски чертежей;
- выполнять с построением теней ортогональные, аксонометрические и перспективные проекции;
- выполнять архитектурно-строительные чертежи с использованием техники ручной графики и системы автоматизированного проектирования;
- выполнять в макете все виды композиции.

Иметь практический опыт:

- разработки проектной документации объектов различного назначения на основе анализа принимаемых решений и выбранного оптимального варианта по функциональным, техническим, социально-экономическим, архитектурно-художественным и экологическим требованиям;
- участия в согласовании (увязке) принятых решений с проектными разработками других частей проекта;
- осуществления изображения архитектурного замысла.

Обладать:

ОК 1. Понимать сущность и социальную значимость своей будущей профессии, проявлять к ней устойчивый интерес.

ОК 2. Организовывать собственную деятельность, выбирать типовые методы и способы выполнения профессиональных задач, оценивать их эффективность и качество.

ОК 3. Принимать решения в стандартных и нестандартных ситуациях и нести за них ответственность.

ОК 4. Осуществлять поиск и использование информации, необходимой для эффективного выполнения профессиональных задач, профессионального и личностного развития.

ОК 5. Использовать информационно-коммуникационные технологии в профессиональной деятельности.

ОК 6. Работать в коллективе и в команде, эффективно общаться с коллегами, руководством, потребителями.

ОК 7. Брать на себя ответственность за работу членов команды (подчиненных), за результат выполнения заданий.

ОК 8. Самостоятельно определять задачи профессионального и личностного развития, заниматься самообразованием, осознанно планировать повышение квалификации.

ОК 9. Ориентироваться в условиях частой смены технологий в профессиональной деятельности.

ПК 1.1. Разрабатывать проектную документацию объектов различного назначения.

ПК 1.2. Участвовать в согласовании принятых решений с проектными разработками смежных частей проекта.

ПК 1.3. Осуществлять изображение архитектурного замысла, выполняя архитектурные чертежи и макеты.


4. Общая трудоемкость практики по формам обучения составляет:
всего – 2 недели, 72 часа


5. Дополнительная информация:

Реализация программы учебной практики УП 01.04 Обмерная предполагает наличие мест прохождения учебной практики – Колледж ПсковГУ.

Реализация программы также предполагает наличие учебно-методического комплекса по учебной практике и технических средств - ПК.

Разработчики:

О.Ю. Клявина  преподаватель Колледж ПсковГУ

Н.А. Смирнова  преподаватель Колледж ПсковГУ


Эксперты:

С.Н.Кондратьев
Управление по
градостроительной
деятельности
Администрации г. Пскова



начальник управления,
главный архитектор города

Р.Д.Юндин
ООО «Архитектурное бюро
А.В.Студио»

 архитектор