


МИНИСТЕРСТВО НАУКИ И ВЫСШЕГО ОБРАЗОВАНИЯ  
РОССИЙСКОЙ ФЕДЕРАЦИИ  
ФГБОУ ВО «Псковский государственный университет»  
Колледж ПсковГУ

СОГЛАСОВАНО  
Директор Колледжа ПсковГУ  
 Д.В. Гринёв  
«\_\_» \_\_\_\_ 20\_\_ г.

УТВЕРЖДАЮ  
Проректор по учебной работе  
 О.А. Серова  
«\_\_» \_\_\_\_ 20\_\_ г.

**РАБОЧАЯ ПРОГРАММА ПРАКТИКИ**  
**(учебная)**  
**УП 01.01**

**по профессиональному модулю**

ПМ.01 Организация и выполнение сборки и монтажа радиотехнических систем,  
устройств и блоков в соответствии с технической документацией

**Уровень профессионального образования**  
Среднее профессиональное образование

**Образовательная программа**  
подготовки специалистов среднего звена

**Специальность**  
11.02.01. Радиоаппаратостроение

**Форма обучения:** очная

**Квалификация выпускника** радиотехник

**Псков**  
**2021**

Программа рассмотрена и рекомендована к утверждению на заседании отделения информационных технологий.


протокол № \_\_\_\_\_ от \_\_\_\_\_ 20\_\_ г.

Заведующий отделением  
Информационных технологий

 Т.О. Ушарнова

« \_\_\_\_\_ » \_\_\_\_\_ 20\_\_ г.

Заместитель директора Колледжа ПсковГУ  
по учебно-методической работе

 Н. Ю. Таратынова

« \_\_\_\_\_ » \_\_\_\_\_ 20\_\_ г.

## **СОДЕРЖАНИЕ**

1. ПАСПОРТ ПРОГРАММЫ УЧЕБНОЙ ПРАКТИКИ .....	4
2. РЕЗУЛЬТАТЫ ОСВОЕНИЯ УЧЕБНОЙ ПРАКТИКИ .....	6
3. СТРУКТУРА И СОДЕРЖАНИЕ УЧЕБНОЙ ПРАКТИКИ.....	6
4. УСЛОВИЯ РЕАЛИЗАЦИИ ПРОГРАММЫ УЧЕБНОЙ ПРАКТИКИ.....	9
5.КОНТРОЛЬ И ОЦЕНКА РЕЗУЛЬТАТОВ ОСВОЕНИЯ УЧЕБНОЙ ПРАКТИКИ.....	10

# **1. ПАСПОРТ ПРОГРАММЫ УЧЕБНОЙ ПРАКТИКИ**

## **1.1. Область применения программы учебной практики**

Программа учебной практики является составной частью ООП СПО, обеспечивающей реализацию ФГОС СПО.

Учебная практика является частью учебного процесса и направлена на формирование у обучающихся общих и профессиональных компетенций:

- ОК 1. Понимать сущность и социальную значимость своей будущей профессии, проявлять к ней устойчивый интерес.
- ОК 2. Организовывать собственную деятельность, выбирать типовые методы и способы выполнения профессиональных задач, оценивать их эффективность и качество.
- ОК 3. Принимать решения в стандартных и нестандартных ситуациях и нести за них ответственность.
- ОК 4. Осуществлять поиск и использование информации, необходимой для эффективного выполнения профессиональных задач, профессионального и личностного развития.
- ОК 5. Использовать информационно-коммуникационные технологии в профессиональной деятельности.
- ОК 6. Работать в коллективе и команде, эффективно общаться с коллегами, руководством, потребителями.
- ОК 7. Брать на себя ответственность за работу членов команды (подчиненных), результат выполнения заданий.
- ОК 8. Самостоятельно определять задачи профессионального и личностного развития, заниматься самообразованием, осознанно планировать повышение квалификации.
- ОК 9. Ориентироваться в условиях частой смены технологий в профессиональной деятельности.
- ПК 1.1. Осуществлять сборку и монтаж радиотехнических систем, устройств и блоков.
- ПК 1.2. Использовать техническое оснащение и оборудование для реализации сборки и монтажа радиотехнических систем, устройств и блоков в соответствии с технической документацией.
- ПК 1.3. Эксплуатировать автоматизированное оборудование для сборки и монтажа радиоэлектронных изделий.

## **1.2. Цели и задачи учебной практики, требование к результатам освоения практики**

Задачей практики по специальности 11.02.01. Радиоаппаратостроение является освоение видов профессиональной деятельности: систематизация, обобщение, закрепление и углубление знаний и умений, формирование общих и профессиональных компетенций, приобретение практического опыта в рамках профессионального модуля ПМ.01 Организация и выполнение сборки и монтажа радиотехнических систем, устройств и блоков в

соответствии с технической документацией предусмотренного ФГОС СПО.

В ходе освоения программы учебной практики обучающийся должен:

**Знать:**

- основные положения конструкторской, технологической документации и нормативных правовых актов;
- нормативные требования по проведению сборки и монтажа; структурно-алгоритмичную организацию сборки и монтажа;
- технологическое оборудование, применяемое для сборки и монтажа; основные методы и способы, применяемые для организации монтажа, их достоинства и недостатки;
- основные операции монтажа;
- назначение, технические характеристики, конструктивные особенности, принципы работы и правила эксплуатации используемого оборудования;
- правила сборки функциональных узлов в соответствии с принципиальной схемой устройства;
- особенности безопасных приемов работы на рабочем месте по видам деятельности;
- ресурсо- и энергосберегающие технологии в производстве радиоэлектронной техники.

**Уметь:**

- анализировать конструкторско-технологическую документацию;
- выбирать материалы и элементную базу для выполнения задания;
- использовать технологию поверхностного монтажа печатных плат;
- выполнять операции по нанесению паяльной пасты на печатную плату;
- выполнять операции по установке на печатную плату компонентов;
- выполнять операцию по оплавлению паяльной пасты;
- выполнять операции по отмывке печатной платы (в зависимости от типа используемой паяльной пасты);
- выполнять проверку качества и правильности установки компонентов; устранять обнаруженные дефекты;
- выбирать и настраивать технологическое оснащение и оборудование к выполнению задания;
- осуществлять наладку основных видов технологического оборудования;
- выполнять электромонтажные и сборочные работы при ручном монтаже;
- проводить анализ травмоопасных и вредных факторов на рабочем месте

**Иметь практический опыт:**

—выполнения технологического процесса сборки и монтажа радиотехнических систем, устройств и блоков в соответствии с технической документацией.

## 2. РЕЗУЛЬТАТЫ ОСВОЕНИЯ УЧЕБНОЙ ПРАКТИКИ

Результатом практики является освоение общих и профессиональных компетенций

Код	Наименование компетенций
ОК 01	Понимать сущность и социальную значимость своей будущей профессии, проявлять к ней устойчивый интерес
ОК 02	Организовывать собственную деятельность, выбирать типовые методы и способы выполнения профессиональных задач, оценивать их эффективность и качество
ОК 03	Принимать решения в стандартных и нестандартных ситуациях и нести за них ответственность
ОК 04	Осуществлять поиск и использование информации, необходимой для эффективного выполнения профессиональных задач, профессионального и личностного развития
ОК 05	Использовать информационно-коммуникационные технологии в профессиональной деятельности
ОК 06	Работать в коллективе и в команде, эффективно общаться с коллегами, руководством, потребителями
ОК 07	Брать на себя ответственность за работу членов команды (подчиненных), за результат выполнения заданий
ОК 08	Самостоятельно определять задачи профессионального и личностного развития, заниматься самообразованием, осознанно планировать повышение квалификации
ОК 09	Ориентироваться в условиях частой смены технологий в профессиональной деятельности
ПК 1.1	Осуществлять сборку и монтаж радиотехнических систем, устройств и блоков
ПК 1.2	Использовать техническое оснащение и оборудование для реализации сборки и монтажа радиотехнических систем, устройств и блоков в соответствии с технической документацией.
ПК 1.3	Эксплуатировать автоматизированное оборудование для сборки и монтажа радиоэлектронных изделий

## 3. СТРУКТУРА И СОДЕРЖАНИЕ УЧЕБНОЙ ПРАКТИКИ

### 3.1 Тематический план учебной практики

по ПМ.01 «Организация и выполнение сборки и монтажа радиотехнических систем, устройств и блоков в соответствии с технической документацией»

№ п/п	Наименование тем	Количество часов
----------	------------------	------------------

1	Вводное занятие. Определение целей, задач и времени прохождения практики; организационные вопросы прохождения практики; проведение инструктажа по технике безопасности, противопожарной безопасности и режиму предприятия	6
2	Раздел 1. Производство монтажа узлов и приборов радиоэлектронной аппаратуры, обработка монтажных проводов и кабелей, комплектование изделия по монтажным, принципиальным схемам, схемам подключения и расположения.	110
3	Раздел 2. Производство сборки и монтажа отдельных узлов и приборов радиоэлектронной аппаратуры, устройств импульсной вычислительной техники, комплектование изделия по монтажным, принципиальным схемам, схемам подключения и расположения.	166
4	Подготовка отчета по практике	6
	Всего:	<b>288</b>

Итоговая аттестация по практике - **дифференцированный зачет.**

### 3.2. Содержание учебной практики

п/п	Виды работ	Содержание работ	Количество часов	Коды компетенций	
1	Демонстрация интереса к будущей профессии	Инструктаж по охране труда и пожарной безопасности на предприятии	4		ОК 02 ОК 05
2	Организация рабочего места	Оснащение рабочего места. Организация и размещение инструмента	8		ОК 02 ОК 03 ОК 04 ОК 05 ОК 06 ОК 09

3	Сборка и монтаж радиотехнических систем, устройств и блоков	Входной контроль радиоэлементов по техническим параметрам. Установка, закрепление элементов в функциональных узлах. Выполнение электромонтажа различных видов радиоустройств в соответствии с технической документацией. Выполнение работ, связанных с подготовкой элементов к монтажу, установкой элементов на печатные платы, выполнением общего монтажа радиоаппаратуры, работ, связанных с демонтажем радиоэлементов с печатных плат радиоаппаратуры средней сложности, выполнение сборки простых узлов и блоков с проверкой качества деталей, механической подгонкой деталей.	100	ПК 1.1 ПК 1.2 ПК 1.3	ОК 02 ОК 03 ОК 04 ОК 05 ОК 06 ОК 09
4	Анализ электрических схем радиоэлектронных изделий.	Разработка печатных плат и компьютерное моделирование узлов РЭА. Электромонтажные работы согласно технологической документации	86	ПК 1.1 ПК 1.2 ПК 1.3	ОК 02 ОК 03 ОК 04 ОК 05 ОК 06 ОК 09
5	Эксплуатация автоматизированного оборудования для сборки и монтажа радиоэлектронных изделий	Сборка и монтаж простейших радиоэлектронных устройств.	84	ПК 1.1 ПК 1.2 ПК 1.3	ОК 02 ОК 03 ОК 04 ОК 05 ОК 06 ОК 09
6	Подготовка отчета по практике		6		
		Всего	288		



## **4. УСЛОВИЯ РЕАЛИЗАЦИИ ПРОГРАММЫ УЧЕБНОЙ ПРАКТИКИ**

### **4.1 Учебно-методическое и информационное обеспечение учебной практики**

#### **Основные источники**

*Электронные издания (электронные ресурсы)*

1. Головицына, М. В. Проектирование радиоэлектронных средств на основе современных информационных технологий : учебное пособие / М. В. Головицына. — 3-е изд. — Москва : Интернет-Университет Информационных Технологий (ИНТУИТ), Ай Пи Ар Медиа, 2020. — 503 с. — ISBN 978-5-4497-0690-4. — Текст : электронный // Электронный ресурс цифровой образовательной среды СПО PROФобразование : [сайт]. — URL: <https://profspo.ru/books/97578> (дата обращения: 21.01.2022). — Режим доступа: для авторизованных пользователей.

2. Нефедов, В. И. Радиотехнические цепи и сигналы : учебник для среднего профессионального образования / В. И. Нефедов, А. С. Сигов ; под редакцией В. И. Нефедова. — Москва :Юрайт, 2022. — 266 с. — (Профессиональное образование). — ISBN 978-5-534-03409-7 // Юрайт : электронно-библиотечная система. — URL: <https://urait.ru/bcode/490092> (дата обращения: 27.01.2022). — Режим доступа: для авторизованных пользователей

3. Основы автоматизации технологических процессов : учебное пособие для среднего профессионального образования / А. В. Щагин, В. И. Демкин, В. Ю. Кононов, А. Б. Кабанова. — Москва :Юрайт, 2022. — 163 с. — (Профессиональное образование). — ISBN 978-5-534-03848-4 // Юрайт : электронно-библиотечная система. — URL: <https://urait.ru/bcode/488637> (дата обращения: 27.01.2022). — Режим доступа: для авторизованных пользователей.

#### **Дополнительная литература**

*Электронные издания (электронные ресурсы)*

1. Бредихин, А. Н. Организация и методика производственного обучения. Электромонтер-кабельщик : учебное пособие для среднего профессионального образования / А. Н. Бредихин. — 2-е изд., испр. и доп. — Москва : Юрайт, 2022. — 175 с. — (Профессиональное образование). — ISBN 978-5-534-09206-6 // Юрайт : электронно-библиотечная система. — URL: <https://urait.ru/bcode/491794> (дата обращения: 27.01.2022). — Режим доступа: для авторизованных пользователей.

2. Воробьев, В. А. Монтаж, наладка и эксплуатация электрооборудования сельскохозяйственных организаций : учебное пособие для среднего профессионального образования / В. А. Воробьев. — 2-е изд., испр. и доп. — Москва : Юрайт, 2022. — 275 с. — (Профессиональное образование). — ISBN 978-5-534-07913-5 // Юрайт : электронно-библиотечная система. — URL: <https://urait.ru/bcode/490893>

(дата обращения: 27.01.2022). – Режим доступа: для авторизованных пользователей.

#### **4.2 Материально-техническое обеспечение**

Для освоения программы практики необходимо:  
лаборатория Электротехники, лаборатория Электронной техники  
технические средства обучения:

Демонстрационное оборудование:

переносное мобильное мультимедийное оборудование (ноутбук,  
мультимедиа-проектор, экран)

Учебно-методические пособия в печатном виде.

Тематические стенды, тематические плакаты, учебно-наглядные пособия в печатном виде.

Осциллограф С1-107 – 1шт

Осциллограф С1-114– 1шт

Осциллограф С1-96– 1шт

Осциллограф компьютерный (цифровой) В-422– 1шт

Источник питания постоянного тока Б5-50– 1шт

Источник питания постоянного тока Б5-47– 1шт

Вольтметр В7-22А– 1шт

Вольтметр универсальный В7-26 – 3шт

Милливольтметр В3-38А– 3шт

Милливольтметр В3-38-1шт

Мультиметр ММ 100 -10 шт

Частотомер электронно-счетный ЧЗ-54- 2шт

Частотомер электронно-счетный ЧЗ-33-1шт

Магазин сопротивлений Р4831-1шт

Магазин сопротивлений Р32-1 шт

Генератор сигналов высокочастотный Г4-102А-1шт

Мегаомметр М1101М-1 шт

Паяльная станция Lukey-702-4 шт

Паяльник ЭПЦН 40Вт 12В-13 шт

Стенд «Асинхронный двигатель»-1шт

Стенд «Получение синусоидальной ЭДС»-1шт

Стенд «Пожарная сигнализация Гранит-2»-1шт

Стенд «Пожарная сигнализация Сигнал»-1шт

Источник постоянного тока на напряжение 5,12,15 В

Стенд «Измерительные приборы» - 1 шт

### **5. КОНТРОЛЬ И ОЦЕНКА РЕЗУЛЬТАТОВ ОСВОЕНИЯ УЧЕБНОЙ ПРАКТИКИ**

Формой отчетности по практике является письменный отчет о выполнении работ и приложений к отчету, свидетельствующих о закреплении зна-

ний, умений, приобретении практического опыта, формировании общих и профессиональных компетенций, освоении профессионального модуля.

Обучающийся в один из последних дней практики защищает отчет по практике. По результатам защиты обучающимися отчетов выставляется оценка по практике.

Работа над отчетом по практике должна позволить руководителю оценить уровень развития следующих компетенций выпускника:

Результаты (освоенные профессиональные компетенции)	Основные показатели оценки результата	Формы и методы контроля и оценки
ПК 1.1. Осуществлять сборку и монтаж радиотехнических систем, устройств и блоков	<p>Знать:</p> <p>основные положения конструкторской, технологической документации и нормативных правовых актов; нормативные требования по проведению сборки и монтажа;</p> <p>структурно-алгоритмичную организацию сборки и монтажа;</p> <p>технологическое оборудование, применяемое для сборки и монтажа; основные методы и способы, применяемые для организации монтажа, их достоинства и недостатки;</p> <p>основные операции монтажа; назначение, технические характеристики, конструктивные особенности, принципы работы и правила эксплуатации используемого оборудования;</p> <p>правила сборки функциональных узлов в соответствии с принципиальной схемой устройства;</p> <p>особенности безопасных приемов работы на рабочем месте по видам деятельности;</p> <p>ресурсо- и энергосберегающие технологии в производстве радиоэлектронной техники.</p> <p>Уметь:</p> <p>анализировать конструкторско-технологическую документацию;</p> <p>выбирать материалы и элементную базу для выполнения задания;</p> <p>использовать технологию поверхностного монтажа печатных плат;</p> <p>выполнять операции по нанесению паяльной пасты на печатную плату;</p>	<p><i>Собеседование</i></p> <p><i>Экспертная оценка отчета учебной практики</i></p>

	<p>выполнять операции по установке на печатную плату компонентов;</p> <p>выполнять операцию по оплавлению паяльной пасты;</p> <p>выполнять операции по отмывке печатной платы (в зависимости от типа используемой паяльной пасты);</p> <p>выполнять проверку качества и правильности установки компонентов;</p> <p>устранять обнаруженные дефекты;</p> <p>выбирать и настраивать технологическое оснащение и оборудование к выполнению задания;</p> <p>осуществлять наладку основных видов технологического оборудования;</p> <p>выполнять электромонтажные и сборочные работы при ручном монтаже;</p> <p>проводить анализ травмоопасных и вредных факторов на рабочем месте</p> <p>Иметь практический опыт:</p> <p>выполнения технологического процесса сборки и монтажа радиотехнических систем, устройств и блоков в соответствии с технической документацией</p>	
<p>ПК 1.2. Использовать техническое оснащение и оборудование для реализации сборки и монтажа радиотехнических систем, устройств и блоков в соответствии с технической документацией.</p>	<p>Знать:</p> <p>основные положения конструкторской, технологической документации и нормативных правовых актов;</p> <p>нормативные требования по проведению сборки и монтажа;</p> <p>структурно-алгоритмичную организацию сборки и монтажа;</p> <p>технологическое оборудование, применяемое для сборки и монтажа;</p> <p>основные методы и способы, применяемые для организации монтажа, их достоинства и недостатки;</p> <p>основные операции монтажа;</p> <p>назначение, технические характеристики, конструктивные особенности, принципы работы и правила эксплуатации используемого оборудования;</p> <p>правила сборки функциональных узлов в соответствии с принципиальной схемой устройства;</p> <p>особенности безопасных приемов</p>	<p><i>Собеседование</i></p> <p>Экспертная оценка отчета учебной практики</p>

	<p>работы на рабочем месте по видам деятельности;ресурсо- и энергосберегающие технологии в производстве радиоэлектронной техники.</p> <p>Уметь:</p> <p>анализировать конструкторско-технологическую документацию; выбирать материалы и элементную базу для выполнения задания;использовать технологию поверхностного монтажа печатных плат;выполнять операции по нанесению паяльной пасты на печатную плату; выполнять операции по установке на печатную плату компонентов; выполнять операцию по оплавлению паяльной пасты; выполнять операции по отмывке печатной платы (в зависимости от типа используемой паяльной пасты);выполнять проверку качества и правильности установки компонентов; устранять обнаруженные дефекты;выбирать и настраивать технологическое оснащение и оборудование к выполнению задания;осуществлять наладку основных видов технологического оборудования; выполнять электромонтажные и сборочные работы при ручном монтаже;проводить анализ травмоопасных и вредных факторов на рабочем месте</p> <p>Иметь практический опыт: выполнения технологического процесса сборки и монтажа радиотехнических систем, устройств и блоков в соответствии с технической документацией</p>	
<p>ПК 1.3.</p> <p>Эксплуатировать автоматизированное оборудование для сборки и монтажа радиоэлектронных изделий</p>	<p>Знать:</p> <p>основные положения конструкторской, технологической документации и нормативных правовых актов; нормативные требования по проведению сборки и монтажа; структурно-алгоритмичную организацию сборки и монтажа;</p>	<p><i>Собеседование</i></p> <p>Экспертная оценка отчета учебной практики</p>

	<p>технологическое оборудование, применяемое для сборки и монтажа; основные методы и способы, применяемые для организации монтажа, их достоинства и недостатки; основные операции монтажа; назначение, технические характеристики, конструктивные особенности, принципы работы и правила эксплуатации используемого оборудования; правила сборки функциональных узлов в соответствии с принципиальной схемой устройства; особенности безопасных приемов работы на рабочем месте по видам деятельности; ресурсо- и энергосберегающие технологии в производстве радиоэлектронной техники.</p> <p>Уметь:</p> <p>анализировать конструкторско-технологическую документацию; выбирать материалы и элементную базу для выполнения задания; использовать технологию поверхностного монтажа печатных плат; выполнять операции по нанесению паяльной пасты на печатную плату; выполнять операции по установке на печатную плату компонентов; выполнять операцию по оплавлению паяльной пасты; выполнять операции по отмывке печатной платы (в зависимости от типа используемой паяльной пасты); выполнять проверку качества и правильности установки компонентов; устранять обнаруженные дефекты; выбирать и настраивать технологическое оснащение и оборудование к выполнению задания; осуществлять наладку основных видов технологического оборудования; выполнять электромонтажные и сборочные работы при ручном монтаже; проводить анализ травмоопасных и вредных факторов на рабочем месте</p>	
--	--	--

	Иметь практический опыт: выполнения технологического процесса сборки и монтажа ра- диотехнических систем, устройств и блоков в соответ- ствии с технической документа- цией	
--	---	--

Формы и методы контроля и оценки результатов обучения должны позволять проверять у обучающихся не только сформированность профессиональных компетенций, но и развитие общих компетенций и обеспечивающих их умений.

Результаты (освоенные общие компе- тенции)	Основные показатели оценки ре- зультата	Формы и методы контроля и оценки
ОК 01 Понимать сущность и соци- альную значи- мость своей бу- дущей профес- сии, проявлять к ней устойчивый интерес	<ul style="list-style-type: none"> <li>– систематическое посещение дней практики;</li> <li>– отсутствие прогулов практики без уважительных причин;</li> <li>– проявление в процессе практики активности и инициативности;</li> <li>– наличие положительных отзы- вов о практике;</li> <li>– проявление ответственности в выполнении заданий по практи- ке.</li> </ul>	Интерпретация результатов наблюде- ний за деятельностью обучающегося в процессе освоения образовательной программы. Экспертная оценка.
ОК 02 Организовыват ь собственную деятельность, выбирать типо- вые методы и способы выпол- нения професси- ональных задач, оценивать их эф- фективность и качество	<ul style="list-style-type: none"> <li>– наличие правильно оформленной документации (дневник по прак- тике, план индивидуальной рабо- ты на период практики);</li> <li>– своевременное выполнение зада- ний в полном объеме</li> </ul>	Интерпретация результатов наблюде- ний за деятельностью обучающегося в процессе освоения образовательной программы. Экспертная оценка.
ОК 03 Принимать решения в стан- дартных и не- стандартных си- туациях и нести за них ответ- ственность	<ul style="list-style-type: none"> <li>– решение стандартных и нестан- дартных профессиональных задач во время прохождения производ- ственной практики;</li> <li>– аргументированное доказатель- ство правоты своих решений.</li> </ul>	Интерпретация результатов наблюде- ний за деятельностью обучающегося в процессе освоения образовательной программы. Экспертная оценка.

ОК 04 Осуществлять поиск и использование информации, необходимой для эффективного выполнения профессиональных задач, профессионального и личностного развития	<ul style="list-style-type: none"> <li>разнообразие используемых в профессиональной деятельности источников информации;</li> <li>активность работы с компьютерными программами, в сети Интернет для поиска информации;</li> <li>адекватность найденной информации решению профессиональных задач практики.</li> </ul>	Интерпретация результатов наблюдений за деятельностью обучающегося в процессе освоения образовательной программы. Экспертная оценка.
ОК 05 Использовать информационно-коммуникационные технологии в профессиональной деятельности	<ul style="list-style-type: none"> <li>активность использования компьютерных программ и сети Интернет в профессиональной деятельности во время практики;</li> <li>методическая обоснованность и эффективность использования информационно-коммуникационных технологий в профессиональной деятельности</li> </ul>	Интерпретация результатов наблюдений за деятельностью обучающегося в процессе освоения образовательной программы. Экспертная оценка.
ОК 06 Работать в коллективе и в команде, эффективно общаться с коллегами, руководством, потребителями	<ul style="list-style-type: none"> <li>отсутствие у студента в процессе практики конфликтных ситуаций;</li> <li>соблюдение профессиональной этики общения и поведения.</li> </ul>	Интерпретация результатов наблюдений за деятельностью обучающегося в процессе освоения образовательной программы. Экспертная оценка.
ОК 07 Брать на себя ответственность за работу членов команды (подчиненных), за результат выполнения заданий	<ul style="list-style-type: none"> <li>проявление ответственности за работу членов команды (подчиненных);</li> <li>самоанализ и коррекция собственной работы.</li> </ul>	Интерпретация результатов наблюдений за деятельностью обучающегося в процессе освоения образовательной программы. Экспертная оценка.
ОК 08 Самостоятельно определять задачи профессионального и личностного развития, заниматься самообразованием, осознанно планировать повышение квалификации	<ul style="list-style-type: none"> <li>наличие индивидуального ежедневного плана;</li> <li>осуществление рефлексивного анализа итогов дня практики и результатов практики в целом.</li> </ul>	Интерпретация результатов наблюдений за деятельностью обучающегося в процессе освоения образовательной программы. Экспертная оценка.



ОК 09 Ориентироваться в условиях частой смены технологий в профессиональной деятельности	– проявление и устойчивость интереса к изучению и использованию новых прогрессивных технологий в профессиональной деятельности.	Интерпретация результатов наблюдений за деятельностью обучающегося в процессе освоения образовательной программы. Экспертная оценка
--	---	--

Разработчики:


В.В. Кулик  
Колледж ПсковГУ



преподаватель

Эксперты:

С.Л. Колинко  
Администрация  
Псковского района



первый заместитель  
Главы Администрации

Т.В. Васильева  
МБУ «ЦРТДМ»  
Псковского района



директор

